



HÄGGLINGEN

Zum Leben gern.

Jahresrechnung 2023

Einwohnergemeinde Hägglingen

Antrag an die Einwohnergemeindeversammlung:

Die Jahresrechnung 2023 der Einwohnergemeinde sei zu genehmigen.

INHALTSVERZEICHNIS

EINWOHNERGEMEINDE

- 1) **Passationen**
 - a) Gemeinderat
 - b) Finanzkommission
 - c) Gemeindeversammlung

- 2) **Erläuterungen**
 - a) Allgemeines
 - b) Erfolgsrechnung
 - c) Investitionsrechnung
 - d) Bilanz (inkl. Spezialfinanzierungen)

1) PASSATIONEN

a) Gemeinderat

Vollständigkeitserklärung der Einwohnergemeinde Häggingen gemäss § 94 a Absatz 3 des Gemeindegesetzes

Der Gemeinderat und der Leiter Finanzen bestätigen gemeinsam mit dem Abschluss der Jahresrechnung 2023 gegenüber der Finanzkommission/Kontrollstelle, dass

- a) alle buchungspflichtigen Geschäftsfälle in der vorliegenden Jahresrechnung erfasst sind,
- b) sämtliche Vermögenswerte, Verpflichtungen, Guthaben und Schulden in der Bilanz berücksichtigt sind,
- c) alle Eventualverpflichtungen, Bürgschaften und Beteiligungsverhältnisse im Anhang zur Jahresrechnung aufgeführt sind,
- d) alle zum Verständnis des Jahresergebnisses nötigen Informationen in den Erläuterungen zur Rechnung enthalten sind.

Dottikon, 13. März 2024/lk

Ort, Datum

Leiter Finanzen

**Namens des Gemeinderats
Der Gemeindeammann**

Die Gemeindeschreiberin

b) Finanzkommission

c) Gemeindeversammlung

Die Rechnung 2023 der Einwohnergemeinde Häggligen wurde an der heutigen Gemeindeversammlung genehmigt.

Ort, Datum

**Namens des Gemeinderates
Der Gemeindeammann**

Die Gemeindeschreiberin

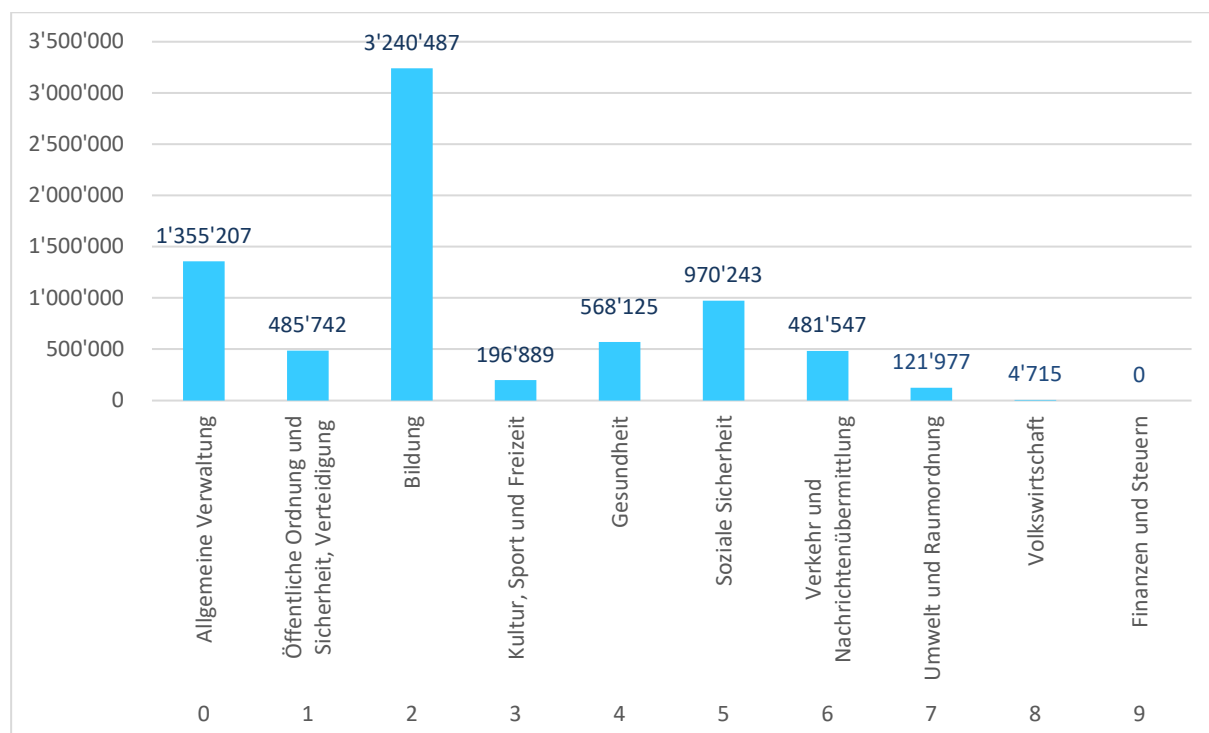
2) ERLÄUTERUNGEN EINWOHNERGEMEINDE

a) Erfolgsrechnung

Gegenüber dem Budget schliesst die Jahresrechnung der Einwohnergemeinde um CHF 1'222'639.60 besser ab. Der betriebliche Aufwand ist gegenüber dem Budget um CHF 558'014.14 tiefer. Minderaufwände entstanden im Sach- und übrigen Betriebsaufwand (- CHF 200'805.58) und dem Transferaufwand (-CHF 376'519.76). Der betriebliche Ertrag fällt um CHF 643'339.22 besser aus als budgetiert. Es entfielen CHF 685'790.95 auf höhere Steuern und CHF 53'517.11 auf höhere Entgelte. Geringere Erträge resultierten bei den Regalien und Konzessionen (-CHF 4'409.64), bei den Entnahmen aus Fonds und Spezialfinanzierungen (-CHF 6'989.75) und beim Transferertrag (-CHF 84'569.45). Das Ergebnis der Finanzierung schliesst um CHF 21'281.24 besser als budgetiert ab.

Die Jahresrechnung 2023 weist bei einem Steuerfuss von 111 % einen Ertragsüberschuss von CHF 1'314'239.60 (Budget CHF 91'600.00) auf. Das relevante Eigenkapital erhöht sich mit dem Rechnungsergebnis 2023 und der Entnahmen aus der Aufwertungsreserve von CHF 20'095'973.19 auf CHF 20'917'907.79. Die Nettoschuld erhöht sich von CHF 1'823'109.54 auf CHF 5'214'187.54.

Die Gliederung des Nettoaufwandes der einzelnen Verwaltungsabteilungen ist im nachfolgenden Diagramm ersichtlich.



Die Spezialfinanzierungen schliessen wie folgt ab:

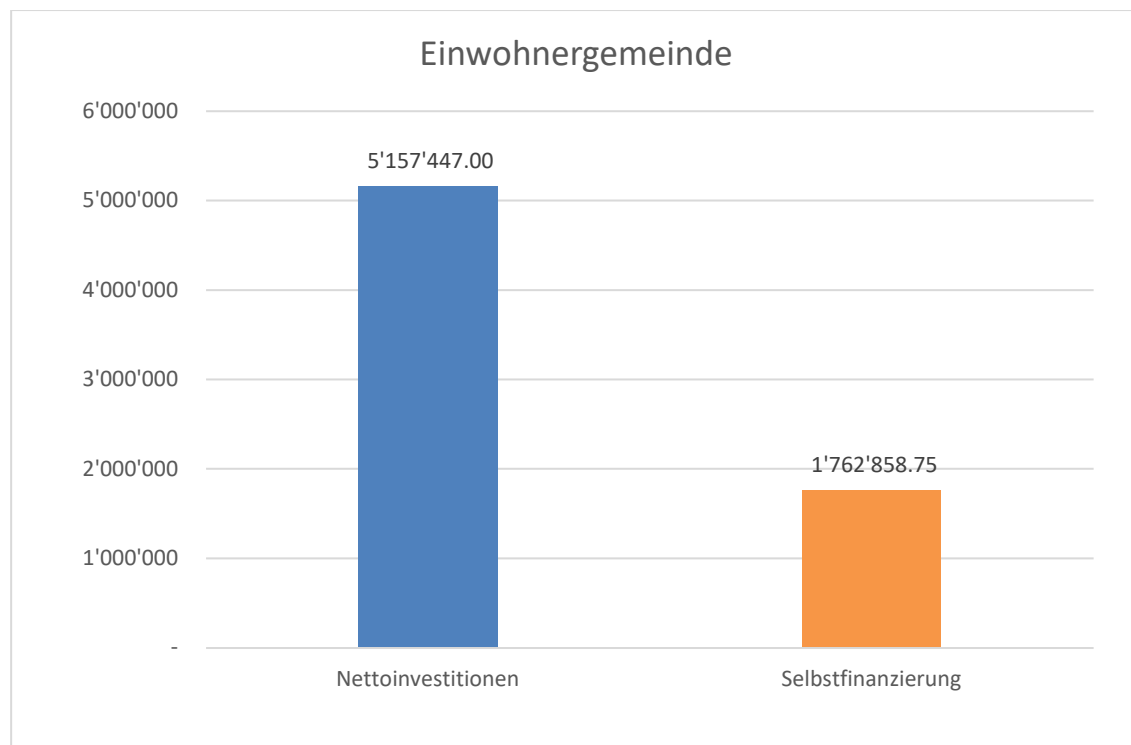
Wasserwerk	Aufwandüberschuss von CHF -125'446.71 (Budget CHF +78'200.00).
Abwasserbeseitigung	Aufwandüberschuss von CHF -63'014.20 (Budget CHF -74'500.00).
Abfallwirtschaft	Ertragsüberschuss von CHF 12'471.30 (Budget CHF -38'500.00).
Wärmeverbund Zinsmatten	Ertragsüberschuss von CHF 38'519.60 (Budget CHF +28'800.00).

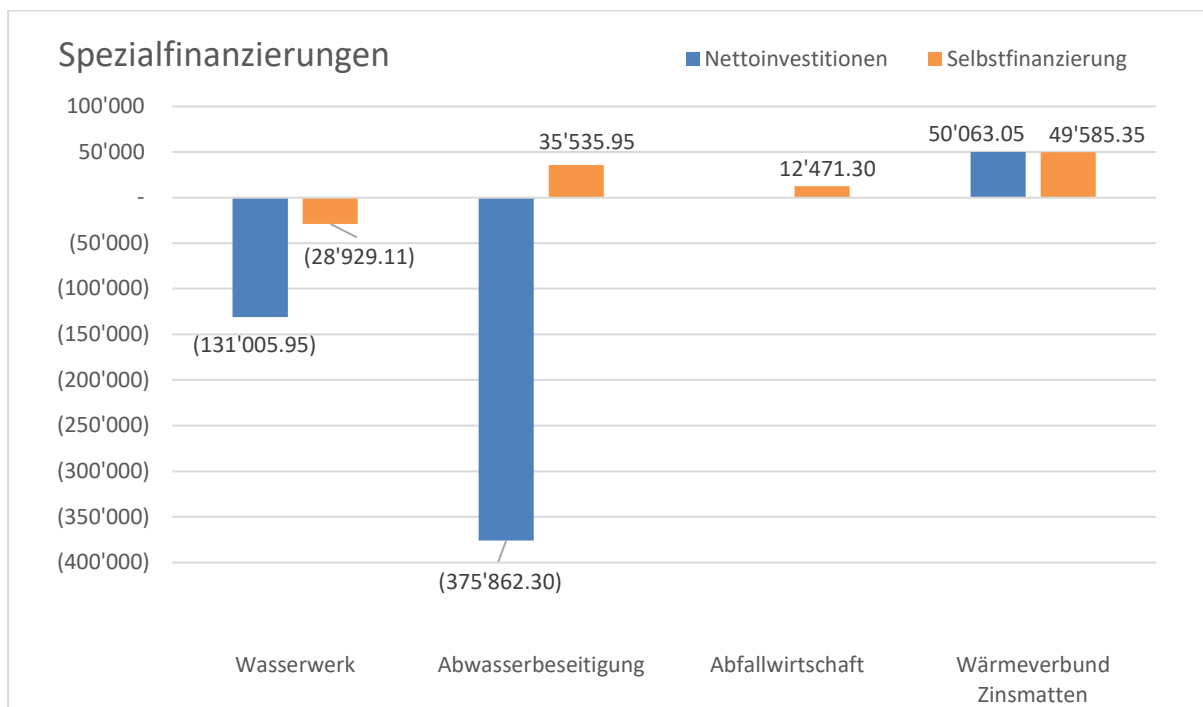
b) Investitionsrechnung

Die im Jahre 2023 getätigten Investitionen von netto CHF 5'157'447.00 konnten zu 34.18 % (Budget 12.80 %) selbst finanziert werden. Dem budgetierten Finanzierungsfehlbetrag von CHF 3'590'800.00 steht ein Fehlbetrag von CHF 3'394'588.25 gegenüber.

Die Spezialfinanzierungen weisen im Jahr 2023 folgende Nettoinvestitionen und Finanzierungen aus:

Wasserwerk	Nettoinvestitionseinnahmen	CHF	131'005.95	(Budget	Ausgaben
				CHF 170'000.00).	
	Finanzierungsüberschuss	CHF	102'076.84	(Budget	Überschuss
				CHF 6'900.00).	
Abwasserbeseitigung	Nettoinvestitionseinnahmen	CHF	375'862.30	(Budget	Ausgaben
				CHF 85'000.00).	
	Finanzierungsüberschuss	CHF	411'398.25	(Budget	Fehlbetrag
				CHF 55'700.00).	
Abfallwirtschaft	Nettoinvestitionen	CHF	0.00	(Budget	CHF 0.00).
	Finanzierungsüberschuss	CHF	12'471.30	(Budget	Fehlbetrag
				CHF 38'500.00).	
Wärmeverbund Zinsmatten	Nettoinvestitionsausgaben	CHF	50'063.05	(Budget	Ausgaben
				CHF 110'000.00).	
	Finanzierungsfehlbetrag	CHF	477.70	(Budget	Fehlbetrag
				CHF 70'100.00).	





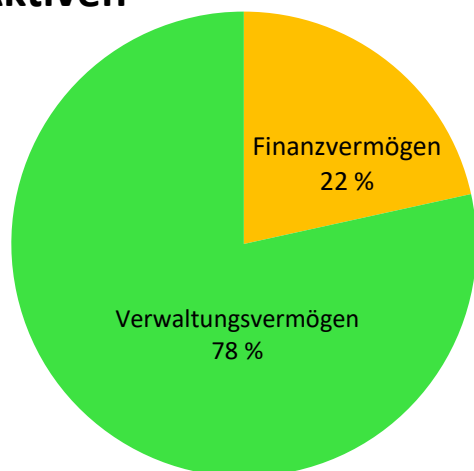
c) Bilanz (inkl. Spezialfinanzierungen)

Die flüssigen Mittel weisen einen Bestand von CHF 3'988'630.70 auf. Die offenen Steuerforderungen der allgemeinen Gemeindesteuern sind mit CHF 1'682'641.89 ausgewiesen. Der Steuerausstand ist erneut gesunken auf 10.38 % (Kantonsmittel steigt auf 14.29 %).

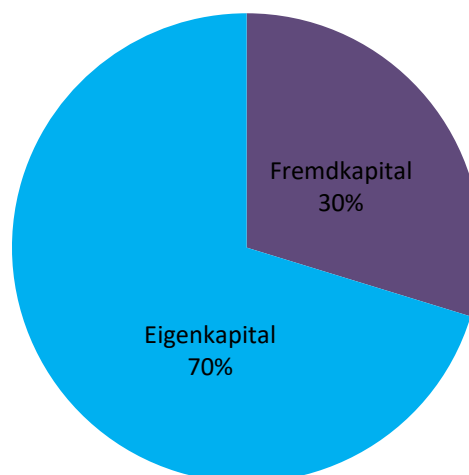
Das Finanzvermögen beträgt CHF 9'734'740.93 (22 %) und das Verwaltungsvermögen CHF 35'440'170.69 (78 %). Das Fremdkapital ist mit CHF 13'432'242.89 (30 %) und das Eigenkapital mit CHF 31'742'668.73 (70 %), worin die Aufwertungsreserve von CHF 5'793'506.43 enthalten ist, ausgewiesen. Der Bilanzüberschuss beträgt per Ende 2023 CHF 15'124'401.36.

Bilanzsumme: CHF 45'174'911.62

Aktiven



Passiven



GENEHMIGUNG DER JAHRESRECHNUNG 2023

- 1) **Die Jahresrechnung in Kürze**
- 2) **Ergebnisse gekürzt**
 - a) Dreistufige Erfolgsausweise
 - b) Finanzierungsausweise
 - c) Kennzahlenauswertung
- 3) **Erfolgsrechnung Zusammenzug**
- 4) **Erläuterungen Erfolgsrechnung**
 - a) Allgemeines
 - b) Allgemeine Verwaltung
 - c) Öffentliche Ordnung und Sicherheit, Verteidigung
 - d) Bildung
 - e) Kultur, Sport und Freizeit
 - f) Gesundheit
 - g) Soziale Sicherheit
 - h) Verkehr und Nachrichtenübermittlung
 - i) Umweltschutz und Raumordnung
 - j) Volkswirtschaft
 - k) Finanzen und Steuern
- 5) **Investitionsrechnung Zusammenzug**
- 6) **Erläuterungen Investitionsrechnung**
- 7) **Bilanz Zusammenzug**
- 8) **Geldflussrechnung**
- 9) **Anhang zur Jahresrechnung**
 - a) Eigenkapitalnachweis
 - b) Rückstellungsspiegel
 - c) Beteiligungs- und Gewährungsleistungsspiegel
 - d) Kreditkontrolle
 - e) Anlagespiegel
 - f) Zusätzliche Angaben

1) DIE JAHRESRECHNUNG IN KÜRZE

Der vollständige Auszug der Jahresrechnung kann bei der Gemeindekanzlei Hägglingen bzw. auf der Homepage unter www.haegglingen.ch bezogen werden.

Einwohnergemeinde ohne Spezialfinanzierungen

Steuerertrag

	Rechnung 2023	Budget 2023	Rechnung 2022
Steuerfuss	111 %	111 %	111 %
Steuerertrag	8'263'790.95	7'578'000.00	7'927'558.45

Kennzahlen

	Rechnung 2023	Budget 2023	Rechnung 2022
Selbstfinanzierungsgrad	34.18 %	12.80 %	114.81 %
Nettoschuld I pro Einwohner	2'065.02	3'976.16	749.33

Erfolgsrechnung

	Rechnung 2023	Budget 2023	Rechnung 2022
Gesamtergebnis Erfolgsrechnung	1'314'239.60	91'600.00	1'682'708.94
+ = Ertragsüberschuss / - = Aufwandüberschuss			

Investitionen

	Rechnung 2023	Budget 2023	Rechnung 2022
Nettoinvestitionen	5'157'447.00	4'118'000.00	1'891'272.30
Selbstfinanzierung	1'762'858.75	527'200.00	2'171'305.89
Finanzierungsergebnis	-3'394'588.25	-3'590'800.00	280'033.59
+ = Finanzierungsüberschuss / - = Finanzierungsfehlbetrag			

Wesentliche Informationen zur Jahresrechnung:

Die Jahresrechnung 2023 der Einwohnergemeinde Hägglingen schliesst mit einem Ertragsüberschuss von CHF 1'314'239.60 (Budget CHF 91'600.00) ab. Der Selbstfinanzierungsgrad beträgt 34.18 % (12.80 %). Der Finanzierungsfehlbetrag von CHF 3'394'588.25 (CHF -3'590'800.00) wird mit dem Eigenkapital gedeckt. Bei einem Steuerfuss von 111 % sind beim Fiskalertrag Einnahmen von CHF 8'263'790.95 (CHF 7'578'000.00) verbucht worden.

Die Details zu den einzelnen Verwaltungsabteilungen sind unter Punkt 4 ersichtlich.

2) ERGEBNISSE GEKÜRZT

a) Dreistufige Erfolgsausweise

ERGEBNISSE RECHNUNG 2023						
DREISTUFIGER ERFOLGSAUSWEIS	EINWOHNER- GEMEINDE (OHNE SF)	WASSER- WERK	ABWASSER- BESEITIGUNG	ABFALL- WIRTSCHAFT	WÄRME- VERBUND ZINSMATTEN	EINWOHNER- GEMEINDE (MIT SF)
Betrieblicher Aufwand	9'325'285.86	660'551.46	553'147.70	225'911.70	160'515.65	10'925'412.37
30 Personalaufwand	1'653'739.35	70'876.35	7'601.25	22'983.85	0.00	1'755'200.80
31 Sach- und übriger Betriebsaufwand	1'500'394.42	403'074.61	139'380.05	171'194.90	131'639.10	2'345'683.08
33 Abschreibungen Verwaltungsvermögen	831'271.85	138'013.05	133'597.80	0.00	11'876.55	1'114'759.25
35 Einlagen in Fonds und Spezialfinanzierungen	0.00	0.00	0.00	0.00	0.00	0.00
36 Transferaufwand	5'339'880.24	48'587.45	272'568.60	31'732.95	17'000.00	5'709'769.24
37 Durchlaufende Beiträge	0.00	0.00	0.00	0.00	0.00	0.00
Betrieblicher Ertrag	10'015'539.22	535'104.75	490'133.50	238'383.00	199'035.25	11'478'195.72
40 Fiskalertrag	8'263'790.95	0.00	0.00	0.00	0.00	8'263'790.95
41 Regalien und Konzessionen	60'590.36	0.00	0.00	0.00	0.00	60'590.36
42 Entgelte	531'517.11	459'809.30	376'577.10	238'383.00	198'224.45	1'804'510.96
43 Verschiedene Erträge	0.00	0.00	0.00	0.00	0.00	0.00
45 Entnahmen aus Fonds und Spezialfinanzierungen	23'510.25	0.00	0.00	0.00	0.00	23'510.25
46 Transferertrag	1'136'130.55	75'295.45	113'556.40	0.00	810.80	1'325'793.20
47 Durchlaufende Beiträge	0.00	0.00	0.00	0.00	0.00	0.00
Ergebnis aus betrieblicher Tätigkeit	690'253.36	-125'446.71	-63'014.20	12'471.30	38'519.60	552'783.35
Budget	-511'100.00	78'200.00	-74'500.00	-38'500.00	28'800.00	-517'100.00
34 Finanzaufwand	28'172.10	0.00	0.00	0.00	0.00	28'172.10
44 Finanzertrag	159'853.34	0.00	0.00	0.00	0.00	159'853.34
Ergebnis aus Finanzierung	131'681.24	0.00	0.00	0.00	0.00	131'681.24
Budget	110'400.00	0.00	0.00	0.00	0.00	110'400.00
Operatives Ergebnis	821'934.60	-125'446.71	-63'014.20	12'471.30	38'519.60	684'464.59
Budget	-400'700.00	78'200.00	-74'500.00	-38'500.00	28'800.00	-406'700.00
38 Ausserordentlicher Aufwand	0.00	0.00	0.00	0.00	0.00	0.00
48 Ausserordentlicher Ertrag	492'305.00	0.00	0.00	0.00	0.00	492'305.00
Ausserordentliches Ergebnis	492'305.00	0.00	0.00	0.00	0.00	492'305.00
Budget	492'300.00	0.00	0.00	0.00	0.00	492'300.00
Gesamtergebnis Erfolgsrechnung	1'314'239.60	-125'446.71	-63'014.20	12'471.30	38'519.60	1'176'769.59
Budget	91'600.00	78'200.00	-74'500.00	-38'500.00	28'800.00	85'600.00
(+ = Ertragsüberschuss / - = Aufwandüberschuss)						

b) Finanzierungsausweise

ERGEBNISSE RECHNUNG 2023						
FINANZIERUNGS AUSWEIS	EINWOHNER- GEMEINDE (OHNE SF)	WASSER- WERK	ABWASSER- BESEITIGUNG	ABFALL- WIRTSCHAFT	WÄRME- VERBUND ZINSMATTEN	EINWOHNER- GEMEINDE (MIT SF)
Investitionsausgaben	5'192'447.00	105'728.05	165'912.80	0.00	50'063.05	5'514'150.90
50 Sachanlagen	5'187'270.55	105'728.05	156'796.40	0.00	50'063.05	5'499'858.05
51 Investitionen auf Rechnung Dritter	0.00	0.00	0.00	0.00	0.00	0.00
52 Immaterielle Anlagen	-4'355.55	0.00	9'116.40	0.00	0.00	4'760.85
54 Darlehen	0.00	0.00	0.00	0.00	0.00	0.00
55 Beteiligungen, Grundkapitalien	0.00	0.00	0.00	0.00	0.00	0.00
56 Investitionsbeiträge	9'532.00	0.00	0.00	0.00	0.00	9'532.00
58 Ausserordentliche Investitionen	0.00	0.00	0.00	0.00	0.00	0.00
Investitionseinnahmen	35'000.00	236'734.00	541'775.10	0.00	0.00	813'509.10
60 Abgang von Sachanlagen	0.00	0.00	0.00	0.00	0.00	0.00
61 Rückerstattungen Investitionen auf Rechnung Dritter	0.00	0.00	0.00	0.00	0.00	0.00
62 Abgang von immateriellen Anlagen	0.00	0.00	0.00	0.00	0.00	0.00
63 Investitionsbeiträge	35'000.00	236'734.00	541'775.10	0.00	0.00	813'509.10
64 Rückzahlung von Darlehen	0.00	0.00	0.00	0.00	0.00	0.00
65 Abgang von Beteiligungen, Grundkapitalien	0.00	0.00	0.00	0.00	0.00	0.00
66 Rückzahlung von Investitionsbeiträgen	0.00	0.00	0.00	0.00	0.00	0.00
68 Ausserordentliche Investitionseinnahmen	0.00	0.00	0.00	0.00	0.00	0.00
Ergebnis Investitionsrechnung	-5'157'447.00	131'005.95	375'862.30	0.00	-50'063.05	-4'700'641.80
Budget	-4'118'000.00	-170'000.00	-85'000.00	0.00	-110'000.00	-4'483'000.00
Selbstfinanzierung	1'762'858.75	-28'929.11	35'535.95	12'471.30	49'585.35	1'831'522.24
Budget	527'200.00	176'900.00	29'300.00	-38'500.00	39'900.00	734'800.00
Finanzierungsergebnis	-3'394'588.25	102'076.84	411'398.25	12'471.30	-477.70	-2'869'119.56
Budget	-3'590'800.00	6'900.00	-55'700.00	-38'500.00	-70'100.00	-3'748'200.00
(+ = Finanzierungsüberschuss / - = Finanzierungsfehlbetrag)						

Kennzahlenauswertung

Gemeinde	Häggligen
Rechnungsjahr	2023
Steuerfuss	111%

Einwohnergemeinde ohne Spezialfinanzierungen

A	Einwohnerzahl per 31.12	2'525
B	Laufender Ertrag	10'667'697.56
C	Fiskalertrag + Finanz- und Lastenausgleich	8'169'390.95
D	Nettozinsaufwand	-5'983.14

E	Nettoinvestitionen	5'157'447.00
F	Nettoschuld I	5'214'187.54
G	Selbstfinanzierung	1'762'858.75
H	Abschreibungen	964'434.40

1	Nettoschuld I pro Einwohner	F : A	2'065.02
2	Nettoverschuldungsquotient	(F : C) x 100	63.83%
3	Zinsbelastungsanteil	(D : B) x 100	-0.06%
4	Selbstfinanzierungsgrad	(G : E) x 100	34.18%
5	Selbstfinanzierungsanteil	(G : B) x 100	16.53%
6	Kapitaldienstanteil	((D + H) : B) x 100	8.98%

Einwohnergemeinde

A	Einwohnerzahl per 31.12	2'525
B	Laufender Ertrag	12'130'354.06
C	Fiskalertrag + Finanz- und Lastenausgleich	8'169'390.95
D	Nettozinsaufwand	-5'983.14

E	Nettoinvestitionen	4'700'641.80
F	Nettoschuld I	557'998.21
G	Selbstfinanzierung	1'831'522.24
H	Abschreibungen	1'170'567.90

1	Nettoschuld I pro Einwohner	F : A	220.99
2	Nettoverschuldungsquotient	(F : C) x 100	6.83%
3	Zinsbelastungsanteil	(D : B) x 100	-0.05%
4	Selbstfinanzierungsgrad	(G : E) x 100	38.96%
5	Selbstfinanzierungsanteil	(G : B) x 100	15.10%
6	Kapitaldienstanteil	((D + H) : B) x 100	9.60%

Finanzkennzahlen

Finanzpolitische Zielgrössen

Zur Steuerung des Finanzhaushaltes bedarf es finanzpolitischer Zielgrössen, die es ermöglichen sollen, den öffentlichen Haushalt nachhaltig ausgeglichen zu gestalten. Diese Zielgrössen sollen die aktuelle finanzielle Situation aufzeigen und in die Aufgaben- und Finanzplanung einfließen. Die Gesamtsteuerung des Finanzhaushalts orientiert sich dabei an den Finanzkennzahlen der Harmonisierten Rechnungslegung (§ 88i GG, §§ 7 Abs. 1, 9 Abs. 1 und 26 FiV). Diese Kennzahlen ermöglichen es den Gemeinden, innerkantonale und interkantonale Auswertungen vorzunehmen. Jede Gemeinde soll sich am Kennzahlensystem messen und zusätzlich selber Zeitreihenvergleiche erstellen. Die Aufsichtsorgane der Gemeinden und die Organe der kantonalen Finanzaufsicht über die Gemeinden überprüfen die Einhaltung der finanzpolitischen Zielgrössen und verlangen bei massgeblichen Abweichungen entsprechende Massnahmen.

Die Bildung von Kennzahlen und die Steuerung der Haushalte sind untrennbar miteinander verbunden. Die aus dem Rechnungswesen gewonnenen Basisdaten und Kennzahlen liefern den verschiedenen Adressaten die notwendigen Informationen. Öffentlichkeit und Politik können daraus die politischen Prioritäten festlegen. Den politischen Behörden dienen sie zur finanzpolitischen Haushaltsteuerung verbunden mit der Zuweisung der finanziellen Mittel zu den einzelnen Aufgaben. Die Finanzkennzahlen müssen sowohl beim Budget als auch bei der Rechnungsablage zur Verfügung stehen. Die Gemeinden weisen Kennzahlen zur Verschuldung, zum Kapitaldienst, zur Selbstfinanzierung und zu den Investitionen aus (§ 88i Abs. 1 GG). Anhand der Finanzkennzahlen lassen sich Rechnungsergebnisse einfach mit früheren Resultaten der eigenen Gemeinde oder mit Ergebnissen von anderen Gemeinden vergleichen. Andererseits lassen sich damit auch Plangrössen (z.B. Richtwerte für den Aufgaben- und Finanzplan und das Budget) ableiten und formulieren sowie die Wirkung von getroffenen Massnahmen auswerten. Die Werte können absolut, in Verhältniszahlen oder als Mittelwerte dargestellt werden. Da sie jährlichen Schwankungen unterliegen, sollten sie im Mehrjahresdurchschnitt betrachtet werden. Als oberstes finanzpolitisches Ziel gilt der mittelfristige Ausgleich des kumulierten Ergebnisses der Erfolgsrechnung (Haushaltgleichgewicht gemäss § 88g GG).

Die nachfolgenden Ausführungen beziehen sich auf die Einwohnergemeinden. Die Finanzkennzahlen werden für die Einwohnergemeinde ohne Spezialfinanzierungen erstellt. Zusätzlich müssen sie - vor allem für interkantonale Vergleiche - für die Einwohnergemeinde inklusive Spezialfinanzierungen ausgewiesen werden. Für Ortsbürgergemeinden können ebenfalls Kennzahlen erstellt werden, allerdings erschweren Unterschiede in den Strukturen und Aufgaben (Funktionen) die Vergleichbarkeit mit andern Ortsbürgergemeinden.

Basisdaten

Aus den Rechnungsabschlüssen können die erforderlichen Basisdaten für die Erstellung der Kennzahlenauswertung ermittelt werden. Die Auswertung wird für die Einwohnergemeinde ohne Spezialfinanzierungen und über die gesamte Einwohnergemeinde gemacht.

- A Einwohnerzahl per 31.12.**
Massgebend ist die Anzahl Einwohner gemäss kantonaler Bevölkerungsstatistik per 31. Dezember.
- B Laufender Ertrag**
Ertrag der Erfolgsrechnung ohne durchlaufende Beiträge (47) und interne Verrechnungen (49).
- C Fiskalertrag + Finanz- und Lastenausgleich**
Fiskalertrag (40), zuzüglich Beiträge aus dem Finanz- und Lastenausgleich (462), abzüglich Abgaben in den Finanz- und Lastenausgleich (362) gemäss Erfolgsrechnung.
- D Nettozinsaufwand**
Zinsaufwand (340), abzüglich Zinsertrag (440) gemäss Erfolgsrechnung.
- E Nettoinvestitionen**
Investitionsausgaben (5) abzüglich Investitionseinnahmen (6) gemäss Investitionsrechnung.
- F Nettoschuld I**
Fremdkapital (20), abzüglich passivierte Investitionsbeiträge (2068), abzüglich Finanzvermögen (10) gemäss Bilanz.
- G Selbstfinanzierung**
Gesamtergebnis Erfolgsrechnung gemäss Erfolgsausweis, zuzüglich berechnete Abschreibungen aus Basisdaten, zuzüglich Einlagen in Fonds und Spezialfinanzierungen im Eigenkapital (351), zuzüglich Einlagen in Eigenkapital (389), abzüglich Aufwertungen im Verwaltungsvermögen (4490), abzüglich Entnahmen aus Fonds und Spezialfinanzierungen im Eigenkapital (451), abzüglich Entnahme aus Eigenkapital (489).

H Abschreibungen

Abschreibung Sachanlagen VV (330), zuzüglich Abschreibung Immaterielle Anlagen (332), zuzüglich Wertberichtigung Darlehen VV (364), zuzüglich Wertberichtigung Beteiligungen VV (365), zuzüglich Abschreibung Investitionsbeiträge (366), abzüglich Auflösung passivierte Investitionsbeiträge (466) gemäss Erfolgsrechnung.

Finanzkennzahlen

1	Nettoschuld I pro Einwohner
2	Nettoverschuldungsquotient
3	Zinsbelastungsanteil
4	Selbstfinanzierungsgrad
5	Selbstfinanzierungsanteil
6	Kapitaldienstanteil

Die Kennzahlenauswertung zeigt mit der Nettoschuld I pro Einwohner, dem Nettoverschuldungsquotienten und dem Zinsbelastungsanteil die Schuldenbelastung. Mit dem Selbstfinanzierungsanteil und dem Kapitaldienstanteil wird die Leistungsfähigkeit gemessen. Der Eigenkapitaldeckungsgrad zeigt den Reservebestand und der Selbstfinanzierungsgrad die Eigenfinanzierung. Mit der mehrjährigen Betrachtungsperiode können zuverlässige Aussagen zur Entwicklung der Gemeindefinanzen gemacht werden. Zudem werden ausserordentliche Faktoren einzelner Jahre im Mehrjahresvergleich relativiert.

1 Nettoschuld I pro Einwohner

Nettoschuld in Franken pro Einwohner (Pro-Kopf-Verschuldung)

$$\frac{\text{Nettoschuld}}{\text{Einwohnerzahl}} = \text{Nettoschuld I pro Einwohner}$$

Die Nettoschuld pro Einwohner wird als Gradmesser für die Verschuldung verwendet. Eine Pro-Kopf-Verschuldung bis 2'500 Franken kann als tragbar eingestuft werden. Bei der Beurteilung ist ergänzend die finanzielle Leistungsfähigkeit massgebend (Selbstfinanzierungsanteil berücksichtigen).

2 Nettoverschuldungsquotient

Nettoschuld in Prozent vom Fiskalertrag/Finanzausgleich

$$\frac{\text{Nettoschuld I} \times 100}{\text{Fiskalertrag/Finanzausgleich}} = \text{Nettoverschuldungsquotient}$$

Zeigt, welcher Anteil vom Fiskalertrag/Finanzausgleich erforderlich wäre, um die Nettoschuld abzutragen. Ein Nettoverschuldungsquotient von unter 100 % weist auf eine kurze Bindungsdauer hin. Der Quotient sollte nicht über 150 % betragen.

3 Zinsbelastungsanteil

Nettozinsaufwand in Prozent vom laufenden Ertrag

$$\frac{\text{Nettozinsaufwand} \times 100}{\text{Laufender Ertrag}} = \text{Zinsbelastungsanteil}$$

Zeigt, welcher Anteil des laufenden Ertrags durch den Nettozinsaufwand gebunden ist. Je tiefer der Wert, desto grösser der Handlungsspielraum. Ein Wert bis 4% ist gut, der Anteil sollte nicht über 9 % betragen.

4 Selbstfinanzierungsgrad

Selbstfinanzierung in Prozent der Nettoinvestitionen

$$\frac{\text{Selbstfinanzierung} \times 100}{\text{Nettoinvestitionen}} = \text{Selbstfinanzierungsgrad}$$

Zeigt, welcher Anteil der Nettoinvestitionen aus eigenen Mitteln finanziert werden kann. Ein Selbstfinanzierungsgrad von über 100 % weist auf eine hohe Eigenfinanzierung hin. Der Anteil sollte nicht unter 50% betragen. Jährliche Schwankungen beim Selbstfinanzierungsgrad sind nicht ungewöhnlich, langfristig sollte ein Selbstfinanzierungsgrad von 100% angestrebt werden.

5 Selbstfinanzierungsanteil

Selbstfinanzierung in Prozent vom laufenden Ertrag

$$\frac{\text{Selbstfinanzierung} \times 100}{\text{Laufender Ertrag}} = \text{Selbstfinanzierungsanteil}$$

Zeigt die Finanzkraft und den finanziellen Spielraum einer Gemeinde. Er gibt an, welcher Anteil des Ertrags zur Finanzierung der Investitionen oder zum Abbau von Schulden aufgewendet werden kann (finanzielle Leistungsfähigkeit). Ein Selbstfinanzierungsanteil von über 20 % weist auf ein hohes Investitions-/Amortisationspotenzial hin. Der Anteil sollte nicht unter 10 % betragen.

6 Kapitaldienstanteil

Nettozinsaufwand + Abschreibungen in Prozent vom laufenden Ertrag

$$\frac{\text{Nettozinsaufwand} + \text{Abschreibungen} \times 100}{\text{Laufender Ertrag}} = \text{Kapitaldienstanteil}$$

Zeigt, wie stark der laufende Ertrag durch den Zinsendienst und die Abschreibungen (Kapitaldienst) belastet ist. Ein hoher Anteil weist auf einen enger werdenden finanziellen Spielraum hin. Ein Wert bis 5% ist gut, der Anteil sollte nicht über 15 % betragen.

3) ERFOLGSRECHNUNG ZUSAMMENZUG

Nr.	VERWALTUNGSABTEILUNG	Rechnung 2023		Budget 2023		Rechnung 2022	
		Aufwand	Ertrag	Aufwand	Ertrag	Aufwand	Ertrag
0	ALLGEMEINE VERWALTUNG	2'019'553	664'346	2'147'000	717'200	2'019'201	736'469
	Nettoaufwand		1'355'207		1'429'800		1'282'732
1	ÖFFENTLICHE ORDNUNG UND SICHERHEIT, VERTEIDIGUNG	633'282	147'540	672'200	159'300	591'011	156'643
	Nettoaufwand		485'742		512'900		434'368
2	BILDUNG	3'628'556	388'069	3'681'000	376'300	3'415'944	358'118
	Nettoaufwand		3'240'487		3'304'700		3'057'826
3	KULTUR, SPORT UND FREIZEIT	196'889	0	191'200	0	183'017	0
	Nettoaufwand		196'889		191'200		183'017
4	GESUNDHEIT	568'125	0	530'800	0	441'165	1'909
	Nettoaufwand		568'125		530'800		439'256
5	SOZIALE SICHERHEIT	1'484'198	513'955	1'651'800	510'400	1'344'421	380'843
	Nettoaufwand		970'243		1'141'400		963'577
6	VERKEHR UND NACHRICHTENÜBERMITTLUNG	507'528	25'981	482'400	22'000	476'260	22'609
	Nettoaufwand		481'547		460'400		453'650
7	UMWELTSCHUTZ UND RAUMORDNUNG	1'595'842	1'473'865	1'592'100	1'424'000	1'504'831	1'718'753
	Nettoaufwand		121'977		168'100		
	Nettoertrag					213'922	
8	VOLKSWIRTSCHAFT	296'035	291'320	310'000	277'300	292'243	253'082
	Nettoaufwand		4'715		32'700		39'161
9	FINANZEN UND STEUERN	1'604'120	9'029'052	535'200	8'307'200	2'089'266	8'728'932
	Nettoertrag		7'424'932		7'772'000		6'639'666

4) ERLÄUTERUNGEN ERFOLGSRECHNUNG

a) Allgemeines

Das Ergebnis der Jahresrechnung 2023 ist erneut unerwartet positiv ausgefallen. Anstatt des budgetierten Ertragsüberschusses von CHF 91'600.00 konnte ein Ertragsüberschuss von CHF 1'314'239.60 ausgewiesen werden. Die positive Abweichung von CHF 1'222'639.60 ist hauptsächlich auf höhere Steuereinnahmen (+ CHF 685'000.00) sowie geringere Ausgaben in den Bereichen Allgemeine Verwaltung (- CHF 74'000.00), Bildung (- CHF 64'000.00), und Soziale Sicherheit (- CHF 171'000.00) zurückzuführen.

Die Löhne des Bauamtes werden nach den effektiv geleisteten Stunden auf die einzelnen Dienststellen verteilt. Durch diese Zuweisung können zwischen Rechnung und Budget grössere Abweichungen entstehen. Diese werden nicht separat erläutert.

Die Soziallasten werden aufgrund der Lohnsummen in den entsprechenden Dienststellen verbucht.

b) Allgemeine Verwaltung

0110.3102.00 Die Kosten für den Druck der zwei Gemeindeversammlungseinladungen vom Sommer und Winter 2023 beliefen sich auf rund CHF 10'300.00. Nicht budgetiert waren die Kosten für den Druck der Broschüre für die Referendumsabstimmung Verpflichtungskredit Sanierung Geissmann-Ackermann-Strasse (CHF 4'210.00). Zudem sind Ausgaben für den Druck von Stimm- und Wahlzettel sowie für Abstimmungscouverts in diesem Konto verbucht.

0110.3132.00 Der Aufwand für die Spezialprüfung «Analyse Gemeindekanzlei» durch die Revisionsstelle fiel mit rund CHF 9'500.00 höher aus als budgetiert. Für die externe Bilanzprüfung und weitere Dienstleistungen fielen Kosten von rund CHF 3'300.00 an.

0120.3132.00 Das Projekt «Einführung des Risikomanagements und IKS (internes Kontrollsystem)» verzögert sich. Der budgetierte Betrag von CHF 10'000.00 wurde nicht beansprucht. Hingegen führte man für CHF 2'415.00 eine Analyse der Liegenschaften durch die Sicherheitsbeauftragte durch.

- 0120.4612.00** Der Schulverband zahlt für die Vorstandstätigkeit eines Gemeinderatsmitgliedes eine Entschädigung von CHF 5'000.00.
- 0210.3612.02** Die Entschädigung an die gemeinsame Abteilung Finanzen Dottikon | Hägglingen beträgt CHF 111'234.88, bzw. aufgrund der Stundenrapporte 50.38 %.
- 0217.ff** Der Nettoaufwand der Abteilung Steuern Hägglingen | Dottikon beläuft sich auf CHF 442'583.58. Der Anteil von Hägglingen beträgt CHF 146'916.43. Die Kostenaufteilung erfolgt aufgrund der Anzahl Steuerpflichtigen per 31.12.2023.
- 0217.3010.09** Einnahmen von Unfall- und Krankentaggeldern.
- 0217.3090.00** Diverse MitarbeiterInnen besuchten Kurse, Schulungen und Seminare zu aktuellen Steuerthemen oder infolge der neuen KV-Reform.
- 0217.3103.00** Es wurden verschiedene Handbücher angeschafft.
- 0217.3132.00** Der Aufwand für die Erstellung von Steuerinventaren fiel höher aus als budgetiert (fallabhängig).
- 0217.4270.00** Gemäss § 253 Abs. 2 des Steuergesetzes fällt die Hälfte der vom Kantonalen Steueramt verfügbaren Ordnungsbussen den Gemeinden zu. Das Busseninkasso fiel für 2023 erneut deutlich höher aus als budgetiert.
- 0221.3010.09** Einnahmen von Kinderzulagen und Mutterschaftsentschädigung.
- 0221.3090.00** Nebst Prüfungsgebühren und diversen Kosten für Lehrmittel wurden CHF 2'350.00 für überbetriebliche Kurse der Lernenden bezahlt. Eine Mitarbeiterin besuchte eine Schulung infolge neuer KV-Reform (CHF 450.00).
- 0221.3103.00** Das Jahreszeitungsabonnement beträgt rund CHF 600.00. Zudem fielen Kosten von CHF 550.00 für den Druck des Falzprospekts «Anlaufstelle im Ereignisfall» an.
- 0222.3132.00** In diesem Konto sind die Honorare der externen Bauverwaltung für die Baugesuchprüfungen enthalten. Ein Teil davon wird von den Bauherren wieder zurückerstattet (siehe Konto 0222.4210.00/4260.00).
- 0223.3612.00** Die Gemeinden Dottikon und Hägglingen betreiben seit Dezember 2016 einen gemeinsamen Server inkl. Telefonanlage im Gemeindehaus Dottikon. Die Rechnung führt die Gemeinde Dottikon. Der Kostenanteil für Hägglingen beträgt im Jahr 2023 CHF 75'115.55.
- 0290.3111.00** Nicht budgetiert war die Anschaffung von drei Fahnen beim Gemeindehaus für rund CHF 380.00.
- 0290.3140.00** Für Vorbereitungsarbeiten und Abklärungen für die Sanierung des Gemeindeparkplatzes fielen Kosten von rund CHF 5'200.00 an.
- 0290.4290.00** Einnahmen von Entschädigungen für verschiedene Durchleitungsrechte.

c) Öffentliche Ordnung und Sicherheit, Verteidigung

- 1400.3637.00** Entschädigungen für Mandatsführungen bei Erwachsenenschutzmassnahmen.
- 1500.3112.00** Es mussten mehr Brandschutzkleider angeschafft werden als budgetiert.
- 1500.3132.00** Aufwand für Brandschutzarbeiten.

- 1610.3636.00** Im Jahr 2023 wurde an den Schiesssportverein Hägglingen-Dottikon der Gemeindebeitrag für den Schiessbetrieb für die Jahre 2022 und 2023 bezahlt (rund CHF 8'300.00). Zudem erhielt die Schützengesellschaft Hägglingen den jährlichen Beitrag von CHF 800.00.

d) Bildung

- 2110.ff** Für 51 Kindergartenschüler wurde dem Verband Schulen am Maiengrün ein Schulgeld bezahlt (Vorjahr 42 Schüler).
- 2120.ff** Für 149 Primarschüler wurde dem Verband Schulen am Maiengrün ein Schulgeld bezahlt (Vorjahr 158 Schüler).
- 2130.ff** Schulgeldzahlung für 68 Oberstufenschüler an den Verband Schulen am Maiengrün (Vorjahr 61 Schüler).
- 2170.3010.09** Unfalltaggelder von insgesamt CHF 3'604.60 sowie Kinderzulagen von total CHF 9'600.00.
- 2170.3110.00** Nicht im Budget vorgesehen war die Beschaffung eines Stehpultes und zwei dazugehörige Korpusse für eine Lehrperson (CHF 4'300.00). Nebst der Ausstattung eines Klassenzimmers (rund CHF 17'500.00) wurden verschiedene Möbel für das Büro des Hauswarts angeschafft (CHF 5'000.00).
- 2170.3111.00** Nebst kleineren Anschaffungen wurden eine neue Reinigungsmaschine (CHF 15'200.00) und ein Treppen-Rollgerüst (CHF 7'900.00) angeschafft.
- 2170.3140.00** In diesem Konto sind die Ausgaben für die Baumpflege beim Schulgebäude verbucht (Bäume fällen, Äste schneiden etc.). Allein der Aufwand für den Kastanienbaum belief sich auf über CHF 5'300.00.
- 2170.3143.00** Die budgetierten Unterhaltsarbeiten beim Schul- und Pausenplatz sowie beim Roten Platz wurden nicht ausgeführt.
- 2170.4260.00** Nach verschiedenen Sachbeschädigungen ist von den Verursachern ein Betrag von total CHF 4'861.00 zurückerstattet worden.
- 2191.3612.00** Da der Schulverband SAM mit einem positiven Jahresergebnis abgeschlossen hat, musste kein Defizitbeitrag geleistet werden.

e) Kultur, Sport und Freizeit

- 3411.3132.00** Für verschiedene Abklärungen und die Erstellung einer Machbarkeitsstudie betreffend Neugestaltung Fussball- bzw. Sportplatz fielen Kosten von CHF 6'750.15 an.
- 3411.3140.00** Der Anschluss des Rasenmäher-Roboters musste für knapp CHF 1'200.00 verlegt werden.
- 3420.3636.00** Die Jugendarbeit in den Hägglinger Vereinen wurde mit einem Beitrag von CHF 6'200.00 unterstützt. Zudem erhielt die Röm. Kath. Kirchgemeinde einen Betrag von CHF 12'000.00 für die Realisierung eines Naturspielplatzes.

f) Gesundheit

- 4120.3611.00** Die ungedeckten Pflegekosten bei Schwerstpflegebedürftigen und die Kosten des administrativen Betriebs der Kantonalen Clearingstelle werden nach der

Einwohnerzahl auf die Gemeinden verteilt. Für die Gemeinde Hägglingen beträgt der Anteil mit einer Einwohnerzahl von 2'451 rund CHF 4'130.00 für das Jahr 2022 (rückwirkende Verrechnung).

4120.3631.00 Die Restkosten für die stationäre und ambulante Pflege fielen um fast CHF 65'000.00 höher aus als budgetiert (abhängig von der Anzahl Patienten und deren Pflegebedarf).

g) Soziale Sicherheit

5316.4611.00 Die Entschädigung für die Führung der SVA-Zweigstelle wird seit dem Jahr 2020 nicht mehr pauschal vergütet, sondern nach effektivem Aufwand. Für das Jahr 2023 beläuft sich der Betrag auf CHF 2'278.90. Die Vergütung der Posttaxen betrug insgesamt CHF 94.80 (analog Vorjahr).

5350.3636.00 In diesem Konto ist der Anteil an den Haushilfedienst der Pro Senectute/Spitex enthalten.

5350.4260.00 Der Gemeinnützige Verein Maiengrün unterstützt den Seniorenausflug jeweils mit einem Beitrag von CHF 9'000.00.

5430.3637.00 Im Jahr 2023 wurden in drei Fällen Alimente bevorschusst (Vorjahr vier Fälle).

5450.3637.00 Im Jahr 2023 wurde keine Elternschaftsbeihilfe ausbezahlt.

5720.ff Der Saldo der gesetzlichen wirtschaftlichen Hilfe ist um rund CHF 186'000.00 tiefer ausgefallen. Der Aufwand ist jeweils fallabhängig und deshalb schwierig zu budgetieren. Zudem wurde in einem Fall eine rückwirkende IV-Rente und Ergänzungsleistungen vereinnahmt.

5730.3111.00 Verschiedene Geräte mussten angeschafft bzw. ersetzt werden (z.B. Kochherd, Kühlschrank, Tiefkühlschrank, Wäschetrockner, etc.).

5730.3132.00 Für das Umnutzungsgesuch in eine Asylunterkunft fielen Honorarkosten von knapp CHF 10'000.00 an.

5730.3144.00 Für die Umnutzung des Restaurants Central in eine Asylunterkunft waren diverse Umbauarbeiten notwendig. Für den Innenausbau beliefen sich die Kosten auf rund CHF 14'000.00. Zudem wurden zwei Duschkabinen eingebaut für knapp CHF 13'000.00. Verschiedene Elektroinstallationsarbeiten beliefen sich auf CHF 8'200.00.

5730.3160.00 Der Mietvertrag für die Unterkunft für Flüchtlinge an der Dottikerstrasse 12 wurde verlängert. Ab Oktober 2023 erfolgte eine Mietzinserhöhung.

h) Verkehr und Nachrichtenübermittlung

6130.4611.00 Mit Inkrafttreten des Strassengesetzes und der Kantonsstrassenverordnung per 01. Januar 2022 leistet der Kanton eine Abgeltung an Beleuchtungsanlagen für Innerortsstrecken von Kantonsstrassen. Die Abgeltung beträgt pro Kalenderjahr pauschal CHF 200.00 pro Leuchtpunkt. Budgetiert waren diese Einnahmen im Konto 6150.4611.00.

6150.3111.00 Nach diversen Anträgen hat der Gemeinderat bei verschiedenen Gemeindestrassen die Errichtung von Tempo 30-Zonen beschlossen. Es wurden neue

Signalisationen und Bodenmarkierungen angebracht. Zudem waren Anschaffungen infolge SUVA-Massnahmen notwendig und neue Fahrverbotstafeln wurden erstellt.

6150.4611.00 Siehe Erläuterung Konto 6130.4611.00

6330.3612.00 Auf dem Sternparkplatz in Dottikon ist seit Juni 2018 ein Elektroauto der AEW Energie AG stationiert. Dieses kann von der Bevölkerung genutzt werden (Car-sharingsystem). An den Kosten beteiligt sich die Gemeinde Hägglingen mit einem Anteil von 25 %.

i) Umweltschutz und Raumordnung

7101.3143.00 Nach einem Blitzeinschlag waren diverse Arbeiten und Ersatzbeschaffungen notwendig. Die Regenerierung des Grundwasserpumpwerks Zentrumstrasse belief sich auf rund CHF 9'000.00 und die Revision des Stufenpumpwerks Hinterrain auf über CHF 26'000.00. Auch einige Wasserleitungsbrüche haben zu hohen, nicht budgetierten, Ausgaben geführt.

7101.3144.00 Es mussten diverse neue Schlüssel angeschafft und programmiert werden.

7101.3151.00 Für den Service mit Strahler wechseln an den UV-Anlagen fielen Kosten von rund CHF 3'300.00 und für zwei neue Quarzrohre für die UV-Anlage Schäggi rund CHF 1'100.00 an.

7101.3158.00 Die Einrichtung eines neuen Arbeitsplatzes im Werkhof belief sich auf rund CHF 5'400.00.

7101.3632.00 Für das Jahr 2023 wurde an die Gemeinde Dottikon erstmals die Entschädigung gemäss Wasserlieferungsvertrag vom 20.12.2021 bezahlt.

7101.9011.00 Die Spezialfinanzierung „Wasserwerk“ schliesst mit einem Aufwandüberschuss von CHF 125'446.71 ab (Budget Ertragsüberschuss von CHF 78'200.00).

7200.3144.00 Bei den WCs bei der Kirche mussten die Urinalsteuerung ersetzt (CHF 3'400.00) und Heizkörper ausgewechselt (CHF 1'000.00) werden.

7201.9011.00 Der Aufwandüberschuss der Spezialfinanzierung „Abwasserbeseitigung“ beträgt CHF 63'014.20 (Budget CHF 74'500.00).

7301.9010.00 Die Spezialfinanzierung „Abfallwirtschaft“ schliesst mit einem Ertragsüberschuss von CHF 12'471.30 ab (Budget Aufwandüberschuss CHF 38'500.00).

7500.3130.00 Seit dem Frühling 2021 betreut die Stiftung Naturama Aargau das kommunale Schutzgebiet.

7500.3140.00 In diesem Konto sind die Kosten für das Mähen und die Aufwertung von diversen Böschungen verbucht.

7710.3130.01 In diesem Konto sind die Kremationskosten, die Grabbepflanzungen sowie die Gravuren und Beschriftungen der Gräber enthalten.

j) Volkswirtschaft

8120.3132.00 Der Aufwand für das Nachführen der Drainageleitungen fiel höher aus als budgetiert.

- 8140.3637.00** Der Gemeindebeitrag an Private für insgesamt 49 Bienenvölker betrug CHF 1'470.00.
- 8791.3111.00** Es wurden ein Werkstattwagen und ein Schrank für CHF 1'650.90 angeschafft.
- 8791.3151.00** Die Kosten für die Heizungsbetreuung beliefen sich auf rund CHF 9'000.00. Für Servicearbeiten an der Holzschnitzelheizung fielen Kosten von rund CHF 7'900.00 an. Zudem mussten nach Störungsmeldungen diverse Arbeiten ausgeführt und Geräte ersetzt werden.
- 8791.9010.00** Der Wärmeverbund Zinsmatten schliesst mit einem Ertragsüberschuss von CHF 38'519.60 ab (Budget CHF 28'800.00).

k) Finanzen und Steuern

- 9100.ff** Der Saldo der allgemeinen Gemeindesteuern ist um fast CHF 660'000.00 höher ausgefallen als budgetiert. Die Einkommens- und Vermögenssteuern sind um CHF 455'600.00 höher ausgefallen. Bei den Quellensteuern wurde der budgetierte Betrag von CHF 100'000.00 praktisch erreicht. Bei den jur. Personen ist ein Mehrertrag von knapp CHF 28'000.00 zu verzeichnen.
- 9101.ff** Der Saldo der Sondersteuern ist um rund CHF 202'200.00 übertroffen worden. Während bei den Nachsteuern und Bussen der budgetierte Betrag um über CHF 21'000.00 übertroffen wurde, fiel der Ertrag bei den Grundstückgewinnsteuern um knapp CHF 47'000.00 höher aus als budgetiert. Die Erbschafts- und Schenkungssteuern sind sogar um mehr als CHF 130'000.00 höher ausgefallen als budgetiert.
- 9610.4402.00** Zinserträge auf Festgeldanlagen.
- 9990.4895.00** Die Entnahmen aus der Aufwertungsreserve betragen CHF 492'305.00. Dieser Betrag wird gemäss kantonalen Weisung jährlich gekürzt.
- 9990.9000.00** Der Ertragsüberschuss der Erfolgsrechnung beträgt CHF 1'314'239.60 (Budget CHF 91'600.00).

5) INVESTITIONSRECHNUNG ZUSAMMENZUG

Nr.	VERWALTUNGSABTEILUNG	Rechnung 2023		Budget 2023		Rechnung 2022	
		Aufwand	Ertrag	Aufwand	Ertrag	Aufwand	Ertrag
0	ALLGEMEINE VERWALTUNG	73'689		70'000			
	Nettoausgaben		73'689		70'000		
1	ÖFFENTLICHE ORDNUNG UND SICHERHEIT, VERTEIDIGUNG			105'000	45'000		
	Nettoausgaben				60'000		
2	BILDUNG	4'740'633	35'000	3'000'000		1'661'867	
	Nettoausgaben		4'705'633		3'000'000		1'661'867
3	KULTUR, SPORT UND FREIZEIT						
	Nettoausgaben						
4	GESUNDHEIT						
	Nettoausgaben						
5	SOZIALE SICHERHEIT						
	Nettoausgaben						
6	VERKEHR UND NACHRICHTENÜBERMITTLUNG	84'323		225'000		79'577	
	Nettoausgaben		84'323		225'000		79'577
7	UMWELTSCHUTZ UND RAUMORDNUNG	565'442	778'509	1'198'000	180'000	497'523	288'211
	Nettoausgaben				1'018'000		209'312
	Nettoeinnahmen	213'067					
8	VOLKSWIRTSCHAFT	50'063		110'000			
	Nettoausgaben		50'063		110'000		
9	FINANZEN	813'509	5'514'151	225'000	4'708'000	288'211	2'238'967
	Nettoeinnahmen	4'700'642		4'483'000		1'950'756	

6) ERLÄUTERUNGEN INVESTITIONSRECHNUNG

- 1500.5060.02** Die budgetierte Anschaffung eines Mehrzweckfahrzeuges für die Feuerwehr
- 1500.6310.01** konnte infolge Lieferschwierigkeiten nicht getätigt werden. Der Kauf ist nun im Jahr 2024 geplant.
- 6150.5010.09** Die Kreditabrechnung «Sanierung Strassenentwässerung Zinsmattenstrasse» wird der Gemeindeversammlung in einem separaten Traktandum zur Genehmigung vorgelegt.
- 7101.6370.00** Das Budget der Wasseranschlussgebühren wurde um über CHF 186'000.00 übertroffen. Die Einnahmen sind von der aktuellen Bautätigkeit abhängig.
- 7201.5030.13** Die Kreditabrechnung «Sanierung Kanalisation Zinsmattenstrasse» wird der Gemeindeversammlung in einem separaten Traktandum zur Genehmigung vorgelegt.
- 7201.6370.00** Die Kanalisationsanschlussgebühren sind um über CHF 411'000.00 überschritten worden (anhaltende Bautätigkeit).
- 7710.5030.01** Die Kreditabrechnung «Neugestaltung Friedhof Zinsmatten» wird der Gemeindeversammlung in einem separaten Traktandum zur Genehmigung vorgelegt.

7) BILANZ ZUSAMMENZUG

8) GELDFLUSSRECHNUNG

9) ANHANG ZUR JAHRESRECHNUNG

	Rechnung 2023	Budget 2023	Rechnung 2022
ERFOLGSRÉCHNUNG			
Betrieblicher Aufwand			
30	9'325'285.86	9'883'300	8'991'225.71
31	1'653'739.35	1'640'500	1'623'113.09
33	1'500'394.42	1'701'200	1'389'504.04
35	831'271.85	825'200	879'354.35
36	0.00	0	0.00
37	5'339'880.24	5'716'400	5'099'254.23
	0.00	0	0.00
	10'015'539.22	9'372'200	10'034'964.88
Betrieblicher Ertrag			
40	8'263'790.95	7'578'000	7'927'558.45
41	60'590.36	65'000	59'861.05
42	531'517.11	478'000	666'547.11
43	0.00	0	0.00
45	23'510.25	30'500	8'379.85
46	1'136'130.55	1'220'700	1'372'618.42
47	0.00	0	0.00
	690'253.36	-511'100	1'043'739.17
34	28'172.10	24'100	25'429.46
44	159'853.34	134'500	148'857.23
	131'681.24	110'400	123'427.77
	821'934.60	-400'700	1'167'166.94
Operatives Ergebnis			
38	0.00	0	0.00
48	492'305.00	492'300	515'542.00
	492'305.00	492'300	515'542.00
	1'314'239.60	91'600	1'682'708.94
Gesamtergebnis Erfolgsrechnung			
(+ = Ertragsüberschuss / - = Aufwandüberschuss)			

	Rechnung 2023	Budget 2023	Rechnung 2022
INVESTITIONRECHNUNG			
Investitionsausgaben			
50	5'192'447.00	4'163'000	1'891'272.30
51	5'187'270.55	3'963'000	1'888'285.60
52	0.00	0	0.00
54	-4'355.55	0	0.00
55	0.00	0	0.00
56	9'532.00	0	0.00
58	0.00	200'000	2'986.70
		0	0.00
Investitionseinnahmen			
60	35'000.00	45'000	0.00
61	0.00	0	0.00
62	0.00	0	0.00
63	0.00	0	0.00
64	35'000.00	45'000	0.00
65	0.00	0	0.00
66	0.00	0	0.00
68	0.00	0	0.00
Ergebnis Investitionsrechnung			
	-5'157'447.00	-4'118'000	-1'891'272.30
Selbstfinanzierung			
	1'762'858.75	527'200	2'171'305.89
Finanzierungsergebnis			
	-3'394'588.25	-3'590'800	280'033.59
(+ = Finanzierungsüberschuss / - = Finanzierungsfehlbetrag)			

	Rechnung 2023	Budget 2023	Rechnung 2022
ERFOLGSRECHNUNG			
	660'551.46	483'800	536'895.65
30 Betrieblicher Aufwand			
Personalaufwand	70'876.35	35'000	37'241.40
31 Sach- und übriger Betriebsaufwand	403'074.61	278'400	334'529.20
33 Abschreibungen Verwaltungsvermögen	138'013.05	135'700	122'535.05
35 Einlagen Fonds und Spezialfinanzierungen	0.00	0	0.00
36 Transferaufwand	48'587.45	34'700	42'590.00
37 Durchlaufende Beiträge	0.00	0	0.00
	535'104.75	562'000	546'430.95
40 Betrieblicher Ertrag			
Fiskalertrag	0.00	0	0.00
41 Regalien und Konzessionen	0.00	0	0.00
42 Entgelte	459'809.30	490'000	474'636.35
43 Verschiedene Erträge	0.00	0	0.00
45 Entnahmen Fonds und Spezialfinanzierungen	0.00	0	0.00
46 Transferertrag	75'295.45	72'000	71'794.60
47 Durchlaufende Beiträge	0.00	0	0.00
Ergebnis aus betrieblicher Tätigkeit	-125'446.71	78'200	9'535.30
34 Finanzaufwand	0.00	0	0.00
44 Finanzertrag	0.00	0	0.00
Ergebnis aus Finanzierung	0.00	0	0.00
Operatives Ergebnis	-125'446.71	78'200	9'535.30
38 Ausserordentlicher Aufwand	0.00	0	0.00
48 Ausserordentlicher Ertrag	0.00	0	0.00
Ausserordentliches Ergebnis	0.00	0	0.00
Gesamtergebnis Erfolgsrechnung	-125'446.71	78'200	9'535.30
(+ = Ertragsüberschuss / - = Aufwandüberschuss)			

	Rechnung 2023	Budget 2023	Rechnung 2022
INVESTITIONRECHNUNG			
Investitionsausgaben			
50	105'728.05	220'000	224'087.75
51	105'728.05	190'000	190'587.75
52	0.00	0	0.00
54	0.00	0	3'500.00
55	0.00	0	0.00
56	0.00	30'000	30'000.00
58	0.00	0	0.00
			0.00
Investitionseinnahmen			
60	236'734.00	50'000	90'037.40
61	0.00	0	0.00
62	0.00	0	0.00
63	0.00	0	0.00
64	236'734.00	50'000	90'037.40
65	0.00	0	0.00
66	0.00	0	0.00
68	0.00	0	0.00
			0.00
Ergebnis Investitionsrechnung			
	131'005.95	-170'000	-134'050.35
Selbstfinanzierung			
	-28'929.11	176'900	95'075.75
Finanzierungsergebnis			
(+ = Finanzierungsüberschuss / - = Finanzierungsfehlbetrag)	102'076.84	6'900	-38'974.60
BILANZ			
Nettoschuld / Nettovermögen per 01.01.	446'288.28		
Finanzierungsüberschuss (+) / -fehlbetrag (-)	102'076.84		
Nettoschuld / Nettovermögen per 31.12.	344'211.44		
(+ = Nettoschuld / - = Nettovermögen)			

	Rechnung 2023	Budget 2023	Rechnung 2022
ERFOLGSRECHNUNG			
	553'147.70	577'500	519'222.62
30 Betrieblicher Aufwand			
Personalaufwand	7'601.25	10'000	15'063.70
31 Sach- und übriger Betriebsaufwand	139'380.05	126'200	137'453.77
33 Abschreibungen Verwaltungsvermögen	133'597.80	128'900	117'598.95
35 Einlagen Fonds und Spezialfinanzierungen	0.00	0	0.00
36 Transferaufwand	272'568.60	312'400	249'106.20
37 Durchlaufende Beiträge	0.00	0	0.00
	490'133.50	503'000	499'971.95
40 Betrieblicher Ertrag			
Fiskalertrag	0.00	0	0.00
41 Regalien und Konzessionen	0.00	0	0.00
42 Entgelte	376'577.10	399'400	396'324.25
43 Verschiedene Erträge	0.00	0	0.00
45 Entnahmen Fonds und Spezialfinanzierungen	0.00	0	0.00
46 Transferertrag	113'556.40	103'600	103'647.70
47 Durchlaufende Beiträge	0.00	0	0.00
Ergebnis aus betrieblicher Tätigkeit	-63'014.20	-74'500	-19'250.67
34 Finanzaufwand	0.00	0	0.00
44 Finanzertrag	0.00	0	0.00
Ergebnis aus Finanzierung	0.00	0	0.00
	-63'014.20	-74'500	-19'250.67
Operatives Ergebnis			
38 Ausserordentlicher Aufwand	0.00	0	0.00
48 Ausserordentlicher Ertrag	0.00	0	0.00
Ausserordentliches Ergebnis	0.00	0	0.00
	-63'014.20	-74'500	-19'250.67
Gesamtergebnis Erfolgsrechnung (+ = Ertragsüberschuss / - = Aufwandüberschuss)			

	Rechnung 2023	Budget 2023	Rechnung 2022
INVESTITIONRECHNUNG			
Investitionsausgaben			
50	165'912.80	215'000	123'606.97
51	156'796.40	215'000	67'555.45
52	0.00	0	0.00
54	9'116.40	0	56'051.52
55	0.00	0	0.00
56	0.00	0	0.00
58	0.00	0	0.00
Investitionseinnahmen			
60	541'775.10	130'000	198'173.25
61	0.00	0	0.00
62	0.00	0	0.00
63	541'775.10	130'000	198'173.25
64	0.00	0	0.00
65	0.00	0	0.00
66	0.00	0	0.00
68	0.00	0	0.00
Ergebnis Investitionsrechnung			
	375'862.30	-85'000	74'566.28
Selbstfinanzierung			
	35'535.95	29'300	73'209.33
Finanzierungsergebnis			
(+ = Finanzierungsüberschuss / - = Finanzierungsfehlbetrag)	411'398.25	-55'700	147'775.61
BILANZ			
Nettoschuld / Nettovermögen per 01.01.	-4'212'372.28		
Finanzierungsüberschuss (+) / -fehlbetrag (-)	411'398.25		
Nettoschuld / Nettovermögen per 31.12.	-4'623'770.53		
(+ = Nettoschuld / - = Nettovermögen)			

	Rechnung 2023	Budget 2023	Rechnung 2022
ERFOLGSRECHNUNG			
	225'911.70	270'500	221'601.20
30 Betrieblicher Aufwand			
Personalaufwand	22'983.85	38'000	36'313.05
31 Sach- und übriger Betriebsaufwand	171'194.90	201'300	164'886.50
33 Abschreibungen Verwaltungsvermögen	0.00	0	0.00
35 Einlagen Fonds und Spezialfinanzierungen	0.00	0	0.00
36 Transferaufwand	31'732.95	30'700	20'401.65
37 Durchlaufende Beiträge	0.00	0	0.00
	238'383.00	232'000	255'824.93
40 Betrieblicher Ertrag			
Fiskalertrag	0.00	0	0.00
41 Regalien und Konzessionen	0.00	0	0.00
42 Entgelte	238'383.00	232'000	255'824.93
43 Verschiedene Erträge	0.00	0	0.00
45 Entnahmen Fonds und Spezialfinanzierungen	0.00	0	0.00
46 Transferertrag	0.00	0	0.00
47 Durchlaufende Beiträge	0.00	0	0.00
Ergebnis aus betrieblicher Tätigkeit	12'471.30	-38'500	34'223.73
34 Finanzaufwand	0.00	0	0.00
44 Finanzertrag	0.00	0	0.00
Ergebnis aus Finanzierung	0.00	0	0.00
	12'471.30	-38'500	34'223.73
Operatives Ergebnis			
38 Ausserordentlicher Aufwand	0.00	0	0.00
48 Ausserordentlicher Ertrag	0.00	0	0.00
Ausserordentliches Ergebnis	0.00	0	0.00
	12'471.30	-38'500	34'223.73
Gesamtergebnis Erfolgsrechnung (+ = Ertragsüberschuss / - = Aufwandüberschuss)			

	Rechnung 2023	Budget 2023	Rechnung 2022
INVESTITIONRECHNUNG			
Investitionsausgaben			
50	0.00	0	0.00
51	0.00	0	0.00
52	0.00	0	0.00
54	0.00	0	0.00
55	0.00	0	0.00
56	0.00	0	0.00
58	0.00	0	0.00
Investitionseinnahmen			
60	0.00	0	0.00
61	0.00	0	0.00
62	0.00	0	0.00
63	0.00	0	0.00
64	0.00	0	0.00
65	0.00	0	0.00
66	0.00	0	0.00
68	0.00	0	0.00
Ergebnis Investitionsrechnung			
	0.00	0	0.00
Selbstfinanzierung			
	12'471.30	-38'500	34'223.73
Finanzierungsergebnis			
(+ = Finanzierungsüberschuss / - = Finanzierungsfehlbetrag)	12'471.30	-38'500	34'223.73
BILANZ			
Nettoschuld / Nettovermögen per 01.01.	-157'861.11		
Finanzierungsüberschuss (+) / -fehlbetrag (-)	12'471.30		
Nettoschuld / Nettovermögen per 31.12.	-170'332.41		
(+ = Nettoschuld / - = Nettovermögen)			

	Rechnung 2023	Budget 2023	Rechnung 2022
ERFOLGSRECHNUNG			
	160'515.65	152'000	161'539.62
30 Betrieblicher Aufwand			
Personalaufwand	0.00	9'600	0.00
31 Sach- und übriger Betriebsaufwand	131'639.10	112'700	132'663.07
33 Abschreibungen Verwaltungsvermögen	11'876.55	11'900	11'876.55
35 Einlagen Fonds und Spezialfinanzierungen	0.00	0	0.00
36 Transferaufwand	17'000.00	17'800	17'000.00
37 Durchlaufende Beiträge	0.00	0	0.00
	199'035.25	180'800	157'757.30
40 Betrieblicher Ertrag			
Fiskalertrag	0.00	0	0.00
41 Regalien und Konzessionen	0.00	0	0.00
42 Entgelte	198'224.45	180'000	156'946.50
43 Verschiedene Erträge	0.00	0	0.00
45 Entnahmen Fonds und Spezialfinanzierungen	0.00	0	0.00
46 Transferertrag	810.80	800	810.80
47 Durchlaufende Beiträge	0.00	0	0.00
Ergebnis aus betrieblicher Tätigkeit	38'519.60	28'800	-3'782.32
34 Finanzaufwand	0.00	0	0.00
44 Finanzertrag	0.00	0	0.00
Ergebnis aus Finanzierung	0.00	0	0.00
	38'519.60	28'800	-3'782.32
Operatives Ergebnis			
38 Ausserordentlicher Aufwand	0.00	0	0.00
48 Ausserordentlicher Ertrag	0.00	0	0.00
Ausserordentliches Ergebnis	0.00	0	0.00
	38'519.60	28'800	-3'782.32
Gesamtergebnis Erfolgsrechnung (+ = Ertragsüberschuss / - = Aufwandüberschuss)			
	38'519.60	28'800	-3'782.32

	Rechnung 2023	Budget 2023	Rechnung 2022
INVESTITIONRECHNUNG			
Investitionsausgaben			
50	50'063.05	110'000	0.00
51	50'063.05	110'000	0.00
52	0.00	0	0.00
54	0.00	0	0.00
55	0.00	0	0.00
56	0.00	0	0.00
58	0.00	0	0.00
Investitionseinnahmen			
60	0.00	0	0.00
61	0.00	0	0.00
62	0.00	0	0.00
63	0.00	0	0.00
64	0.00	0	0.00
65	0.00	0	0.00
66	0.00	0	0.00
68	0.00	0	0.00
Ergebnis Investitionsrechnung			
	-50'063.05	-110'000	0.00
Selbstfinanzierung			
	49'585.35	39'900	7'283.43
Finanzierungsergebnis			
(+ = Finanzierungsergebnis / - = Finanzierungfehlbetrag)	-477.70	-70'100	7'283.43
BILANZ			
Nettoschuld / Nettovermögen per 01.01.	-83'175.53		
Finanzierungsüberschuss (+) / -fehlbetrag (-)	-477.70		
Nettoschuld / Nettovermögen per 31.12.	-82'697.83		
(+ = Nettoschuld / - = Nettovermögen)			

	Rechnung 2023	Budget 2023	Rechnung 2022
ERFOLGSRÉCHNUNG			
Betrieblicher Aufwand			
30	10'925'412.37	11'367'100	10'430'484.80
	1'755'200.80	1'733'100	1'711'731.24
31	2'345'683.08	2'420'300	2'159'036.58
33	1'114'759.25	1'101'700	1'131'364.90
35	0.00	0	0.00
36	5'709'769.24	6'112'000	5'428'352.08
37	0.00	0	0.00
Betrieblicher Ertrag			
40	11'478'195.72	10'850'000	11'494'950.01
	8'263'790.95	7'578'000	7'927'558.45
41	60'590.36	65'000	59'861.05
42	1'804'510.96	1'779'400	1'950'279.14
43	0.00	0	0.00
45	23'510.25	30'500	8'379.85
46	1'325'793.20	1'397'100	1'548'871.52
47	0.00	0	0.00
	552'783.35	-517'100	1'064'465.21
Ergebnis aus betrieblicher Tätigkeit			
34	28'172.10	24'100	25'429.46
44	159'853.34	134'500	148'857.23
	131'681.24	110'400	123'427.77
Operatives Ergebnis			
	684'464.59	-406'700	1'187'892.98
Ausserordentlicher Aufwand			
38	0.00	0	0.00
Ausserordentlicher Ertrag			
48	492'305.00	492'300	515'542.00
	492'305.00	492'300	515'542.00
Gesamtergebnis Erfolgsrechnung			
	1'176'769.59	85'600	1'703'434.98
(+ = Ertragsüberschuss / - = Aufwandüberschuss)			

	Rechnung 2023	Budget 2023	Rechnung 2022
INVESTITIONRECHNUNG			
Investitionsausgaben			
50	5'514'150.90	4'708'000	2'238'967.02
51	5'499'858.05	4'478'000	2'146'428.80
52	0.00	0	0.00
54	4'760.85	0	59'551.52
55	0.00	0	0.00
56	9'532.00	30'000	30'000.00
58	0.00	200'000	2'986.70
		0	0.00
Investitionseinnahmen			
60	8'13'509.10	225'000	288'210.65
61	0.00	0	0.00
62	0.00	0	0.00
63	0.00	0	0.00
64	8'13'509.10	225'000	288'210.65
65	0.00	0	0.00
66	0.00	0	0.00
68	0.00	0	0.00
Ergebnis Investitionsrechnung			
	-4'700'641.80	-4'483'000	-1'950'756.37
Selbstfinanzierung			
	1'831'522.24	734'800	2'381'098.13
Finanzierungsergebnis			
	-2'869'119.56	-3'748'200	430'341.76
(+ = Finanzierungsüberschuss / - = Finanzierungsfehlbetrag)			

a) Zusammenzug	Rechnung 2023		Budget 2023		Rechnung 2022	
	Aufwand	Ertrag	Aufwand	Ertrag	Aufwand	Ertrag
0 ALLGEMEINE VERWALTUNG Nettoaufwand	2'019'552.67	664'345.81 1'355'206.86	2'147'000	717'200 1'429'800	2'019'201.00	736'468.73 1'282'732.27
1 ÖFFENTLICHE ORDNUNG UND SICHERHEIT, VERTEIDIGUNG Nettoaufwand	633'282.21	147'540.08 485'742.13	672'200	159'300 512'900	591'011.31	156'643.38 434'367.93
2 BILDUNG Nettoaufwand	3'628'556.09	388'069.35 3'240'486.74	3'681'000	376'300 3'304'700	3'415'943.85	358'117.50 3'057'826.35
3 KULTUR, SPORT UND FREIZEIT Nettoaufwand	196'888.70	196'888.70	191'200	191'200	183'016.55	183'016.55
4 GESUNDHEIT Nettoaufwand	568'125.40	568'125.40	530'800	530'800	441'165.45	1'909.00 439'256.45
5 SOZIALE SICHERHEIT Nettoaufwand	1'484'197.99	513'954.62 970'243.37	1'651'800	510'400 1'141'400	1'344'420.80	380'843.47 963'577.33
6 VERKEHR UND NACHRICHTENÜBERMITTLUNG Nettoaufwand	507'528.03	25'981.30 481'546.73	482'400	22'000 460'400	476'259.78	22'609.35 453'650.43
7 UMWELTSCHUTZ UND RAUMORDNUNG Nettoaufwand Nettoertrag	1'595'841.51	1'473'865.01 121'976.50	1'592'100	1'424'000 168'100	1'504'830.67 213'922.03	1'718'752.70
8 VOLKSWIRTSCHAFT Nettoaufwand	296'034.97	291'319.76 4'715.21	310'000	277'300 32'700	292'243.39	253'082.22 39'161.17
9 FINANZEN UND STEUERN Nettoertrag	1'604'119.90 7'424'931.64	9'029'051.54	535'200 7'772'000	8'307'200	2'089'265.58 6'639'666.45	8'728'932.03
Total Aufwand	12'534'127.47	12'534'127.47	11'793'700	11'793'700	12'357'358.38	12'357'358.38
Total Ertrag						
Aufwandüberschuss						
Ertragsüberschuss						

b) Erfolgsrechnung	Rechnung 2023		Budget 2023		Rechnung 2022	
	Aufwand	Ertrag	Aufwand	Ertrag	Aufwand	Ertrag
0	2'019'552.67	664'345.81	2'147'000	717'200	2'019'201.00	736'468.73
Nettoaufwand	1'355'206.86		1'429'800	1'429'800		1'282'732.27
0110	51'209.80	650.00	47'800	600	36'168.05	650.00
Nettoaufwand	50'559.80		47'200	47'200		35'518.05
3000.00	12'605.00		12'000		9'355.00	
Löhne, Tag- und Sitzungsgelder an Behörden und Kommissionen						
3010.00	6'055.15		11'000		7'950.00	
Löhne des Verwaltungs- und Betriebspersonals			200		1'150.00	
3090.00	16'148.85		12'000		11'435.95	
Aus- und Weiterbildung des Personals			1'200		949.00	
3102.00	1'025.85		10'000		4'193.70	
Drucksachen, Publikationen			500		350.40	
3130.00	12'797.90		900		784.00	
Dienstleistungen Dritter						
3132.00	747.05					
Honorare externe Berater, Gutachter						
3170.00	1'830.00					
Reisekosten und Spesen						
3910.02		650.00		600		650.00
Interne Verrechnung Soziallasten						
4260.00						
Rückstellungen Dritter						
0120	150'515.71	5'000.00	176'800	5'000	153'541.26	5'000.00
Nettoaufwand	145'515.71		171'800	171'800		148'541.26
3000.00	92'152.90		107'000		98'606.90	
Gemeinderat						
3090.00	450.00		500		700.00	
Aus- und Weiterbildung des Personals						
3099.01	4'482.45		6'500		4'382.86	
Betriebsausflug + Personalessen			900		900.00	
3130.01	900.00		10'000		3'231.00	
Beitrag an Gemeindeamännervereinigung			1'000		997.50	
3132.00	2'415.00		42'000		37'695.00	
Honorare externe Berater, Gutachter, Fachexperten etc.			8'900		7'028.00	
3134.00	1'075.20					
Sachversicherungsprämien						
3170.00	40'004.16					
Reisekosten und Spesen						
3910.02	9'036.00	5'000.00		5'000		5'000.00
Interne Verrechnung Soziallasten						
4612.00						
Entschädigung von Schulverband am Maiengrün (SAM)						
0210	258'157.07		278'800		262'596.89	
Nettoaufwand	258'157.07		278'800	278'800		262'596.89
3199.00	5.76				-6.17	
Übriger Betriebsaufwand						
3612.01	146'916.43		184'800		155'535.17	
Entschädigung an Abteilung Steuern Häggingen Dottikon			94'000		107'067.89	
3612.02	111'234.88					
Entschädigung an Abteilung Finanzen Dottikon Häggingen						
0217	514'108.48	514'108.48	529'800	529'800	499'472.90	499'472.90
Abteilungen Steuern Häggingen-Dottikon						
3000.00	1'560.00		2'500		1'320.00	
Sitzungsgelder Steuerkommission			388'000		380'352.70	
3010.00	383'662.28				-9'447.75	
Löhne Verwaltungspersonal			1'000		150.00	
3010.09	-8'088.45		300		200.00	
Erstattung von Lohn des Verwaltungs- und Betriebspersonals						
3090.00	1'365.00					
Aus- und Weiterbildung des Personals						
3099.00	200.00					
Übriger Personalaufwand						

	b) Erfolgsrechnung		Rechnung 2023		Budget 2023		Rechnung 2022	
	Aufwand	Ertrag	Aufwand	Ertrag	Aufwand	Ertrag	Aufwand	Ertrag
3100.00	Büromaterial, Drucksachen		1'000		1'000			
3103.00	Fachliteratur, Zeitschriften	1'527.00	400		400		460.00	
3110.00	Büromöbel und -geräte		1'000		1'000		54.40	
3130.00	Dienstleistungen Dritter	4'666.45	5'000		5'000		11'374.15	
3132.00	Honorare externe Berater, Gutachter, Fachexperten etc.	4'167.00	3'000		3'000			
3158.00	Unterhalt immaterielle Anlagen		500		500			
3161.00	Miete Kopiergerät	1'907.60	4'000		4'000		1'974.55	
3170.00	Reisekosten und Spesen	493.70	500		500		386.90	
3611.00	Entschädigungen an Kanton	65'597.90	70'000		70'000		64'932.95	
3910.02	Interne Verrechnung Soziallasten	57'050.00	52'600		52'600		47'715.00	
4210.00	Gebühren für Amtshandlungen		4'923.70			5'000		5'193.60
4270.00	Bussen		88'522.30			60'000		83'014.30
4612.01	Entschädigung von Gemeinde Dottikon		268'499.05			280'000		252'505.83
4612.02	Entschädigung von Gemeinde Häggingen		152'163.43			184'800		158'759.17
0221	Gemeindekanzlei	418'649.57	433'500	2'133.10	433'500	1'700	392'772.90	2'404.08
	Nettoaufwand			416'516.47		431'800		390'368.82
3010.00	Löhne Verwaltungspersonal	304'590.36	282'000		282'000		272'681.22	
3010.09	Erstattung von Lohn des Verwaltungs- und Betriebspersonals	-18'964.95	-2'400		-2'400		-2'400.00	
3090.00	Aus- und Weiterbildung des Personals	4'776.75	2'000		2'000		5'558.20	
3099.00	Übriger Personalaufwand	340.00	1'000		1'000		936.00	
3100.00	Büromaterial	10'000.43	10'000		10'000		6'385.29	
3102.00	Drucksachen, Publikationen	84.00	200		200		698.95	
3103.00	Fachliteratur, Zeitschriften	1'137.25	600		600		568.00	
3110.00	Büromöbel und -geräte	2'019.10	2'000		2'000		1'648.65	
3113.00	Anschaffung Hardware	142.51	3'000		3'000		227.00	
3118.00	Anschaffung von Software	4'000.50	9'500		9'500		1'992.00	
3130.00	Dienstleistungen Dritter	16'481.57	15'000		15'000		14'918.59	
3132.00	Honorare externe Berater, Gutachter, Fachexperten etc.	1'519.65	12'000		12'000			
3133.00	Informatik-Nutzungsaufwand	41.20	1'000		1'000		9'279.85	
3134.00	Sachversicherungsprämien	12'641.50	13'000		13'000		12'830.50	
3137.00	Steuern und Abgaben		300		300		317.75	
3150.00	Unterhalt Büromöbel- und geräte	387.65	1'000		1'000		600.40	
3153.00	Informatik-Unterhalt (Hardware)		500		500			
3158.00	Unterhalt immaterielle Anlagen	20'650.80	18'000		18'000		19'448.95	
3161.00	Mieten, Benützungskosten Anlagen	3'468.35	6'000		6'000		3'766.45	
3170.00	Reisekosten und Spesen	688.40	400		400		533.60	
3611.00	Entschädigungen an den Kanton	6'127.50	6'100		6'100		6'057.50	
3612.01	Entschädigung an Abteilung Steuern Häggingen Dottikon (Steuerinventare)	5'247.00	8'000		8'000		3'224.00	
3910.02	Interne Verrechnung Soziallasten	43'270.00	44'300		44'300		33'500.00	
4210.00	Gebühren für Amtshandlungen		1'962.00			1'500		2'231.08
4260.00	Rückstellungen Dritter		171.10			200		173.00

	Rechnung 2023		Budget 2023		Rechnung 2022	
	Aufwand	Ertrag	Aufwand	Ertrag	Aufwand	Ertrag
b) Erfolgsrechnung						
0222 Bauverwaltung	156'578.41	90'084.23	181'000	136'500	219'301.85	192'807.65
Nettoaufwand		66'494.18		44'500		26'494.20
3102.00 Drucksachen, Publikationen	462.00		500		252.00	
3130.00 Dienstleistungen Dritter	15.10		500		70.00	
3132.00 Honorare externe Berater, Gutachter	156'101.31		180'000		218'979.85	
4210.00 Gebühren für Amtshandlungen		59'793.25		100'000		155'615.20
4260.00 Rückerstattungen Dritter		29'790.98		35'000		34'692.45
4270.00 Bussen		500.00		1'500		2'500.00
0223 Informatik/Telefonie	75'115.55	75'115.55	90'000	90'000	54'689.25	54'689.25
Nettoaufwand						
3612.00 Entschädigung an Dottikon	75'115.55		90'000		54'689.25	
0290 Verwaltungliegenschaften, übriges	395'218.08	52'370.00	409'300	43'600	400'657.90	36'134.10
Nettoaufwand		342'848.08		365'700		364'523.80
3010.00 Löhne des Verwaltungs- und Betriebspersonals	21'312.25		20'000		16'731.25	
3101.00 Betriebs- und Verbrauchsmaterial	817.10		4'000		247.60	
3110.00 Büromöbel- und geräte			8'500			
3111.00 Anschaffung Apparate, Maschinen, Geräte, Fahrzeuge, Werkzeuge	377.85				1'549.95	
3113.00 Anschaffung Hardware			3'500			
3120.00 Ver- und Entsorgung	33'855.95		39'000		29'214.10	
3132.00 Honorare externe Berater, Gutachter, Fachexperten etc.					973.60	
3134.00 Sachversicherungsprämien	10'389.20		10'200		8'684.90	
3140.00 Unterhalt Grundstücke	5'224.90		1'000		12.70	
3144.00 Unterhalt Hochbauten	18'877.73		19'300		38'704.70	
3151.00 Unterhalt Apparate, Maschinen, Geräte, Werkzeuge					1'206.10	
3300.40 Planmässige Abschreibungen Hochbauten	302'140.10		302'100		302'140.00	
3910.02 Interne Verrechnung Soziallasten	2'223.00		1'700		1'193.00	
4260.00 Rückerstattungen Dritter		871.00				134.10
4290.00 Übrige Entgelte		7'899.00				
4470.00 Pacht- und Mietzinsen Liegenschaften		36'000.00		36'000		36'000.00
4910.03 Interne Verrechnung Miete		7'600.00		7'600		

b) Erfolgsrechnung		Aufwand	Rechnung 2023 Ertrag	Aufwand	Budget 2023 Ertrag	Aufwand	Rechnung 2022 Ertrag
1	ÖFFENTLICHE ORDNUNG UND SICHERHEIT, VERTEIDIGUNG	633'282.21	147'540.08	672'200	159'300	591'011.31	156'643.38
	Nettoaufwand		485'742.13		512'900		434'367.93
1110	Polizei	106'804.00	280.00	127'600	500	83'078.40	870.00
	Nettoaufwand		106'524.00		127'100		82'208.40
3612.00	Entschädigung an REPOL Wohlen	106'804.00	280.00	127'600	500	83'078.40	870.00
4270.00	Bussen						
1400	Allgemeines Rechtswesen	211'234.77	50'192.78	211'100	48'100	205'922.62	49'154.38
	Nettoaufwand		161'041.99		163'000		156'768.24
3010.00	Löhne Verwaltungspersonal	35'648.92		36'000		35'820.12	
3090.00	Aus- und Weiterbildung des Personals			300			
3099.00	Uebriger Personalaufwand	360.00		100		270.00	
3100.00	Büromaterial			200			
3130.00	Dienstleistungen Dritter	1'658.10		4'000		5'411.40	
3132.00	Honorare externe Berater, Gutachter, Fachexperten etc.			6'400		1'058.70	
3133.00	Informatik-Nutzungsaufwand			1'000		331.20	
3158.00	Unterhalt immaterielle Anlagen	463.15					
3181.00	Tatsächliche Forderungsverluste	32.20					
3601.00	Ertragsanteile an den Kanton	18'057.90		12'000		13'363.20	
3611.00	Entschädigungen an den Kanton	367.65		4'200		612.10	
3612.01	Beitrag an Kindes- und Erwachsenenschutzdienst	131'031.85		127'200		128'388.90	
3612.02	Beitrag an reg. Zivilstandsamt	16'939.00		14'600		16'059.00	
3637.00	Beiträge an private Haushalte	1'275.00		5'100		4'608.00	
3910.02	Interne Verrechnung Soziallasten	5'401.00					
4210.00	Gebühren für Amtshandlungen		34'708.28		30'000		29'059.23
4240.03	Wirtschaftsgebühren		700.00		500		1'000.00
4612.00	Rückerstattung reg. Betriebsamt		10'055.85		17'600		18'466.35
4612.01	Entschädigungen Kindes- und Erwachsenenschutzdienst		4'728.65				628.80
1500	Feuerwehr	236'193.19	77'663.35	246'400	82'700	224'635.99	88'209.75
	Nettoaufwand		158'529.84		163'700		136'426.24
3000.00	Löhne, Tag- und Sitzungsgelder an Behörden und Kommissionen	4'495.00		4'000		3'095.00	
3010.00	Löhne und Sold	71'371.10		75'300		72'606.85	
3090.00	Kurskosten, Ärztliche Untersuchungen	16'085.45		19'100		11'181.95	
3100.00	Büromaterial			500		221.05	
3101.00	Betriebs- und Verbrauchsmaterial	3'611.35		7'100		4'692.65	
3103.00	Fachliteratur, Zeitschriften	750.00		800		750.00	

	Rechnung 2023		Budget 2023		Rechnung 2022	
	Aufwand	Ertrag	Aufwand	Ertrag	Aufwand	Ertrag
b) Erfolgsrechnung						
3111.00	14'267.30		21'900		6'678.40	
Werkzeuge						
3112.00	41'391.65		19'800		11'429.25	
3113.00			1'000		749.00	
3130.00	1'206.18		3'200		2'454.90	
3130.01			100			
3132.00	5'621.90		4'900		5'848.10	
3134.00	3'572.20		3'500		3'521.30	
3144.00	2'540.10		12'900		10'713.60	
3151.00	9'971.45		6'600		8'864.85	
3151.01	2'781.70		9'400		1'335.40	
3161.00	622.90		200		10'557.30	
3170.00	9'951.91		7'300		6'781.79	
3181.00	888.00		1'000		380.60	
3181.09	-524.00				-261.70	
3300.60	19'981.00		20'000		43'153.70	
3611.00	4'698.00		5'000		4'644.00	
3612.00	15'000.00		15'000		15'000.00	
3910.02	310.00		200		238.00	
3910.03	7'600.00		7'600			
4200.00	59'100.95	59'000		59'000	59'596.80	100.00
4240.00	100.00	100.00				
4250.00				1'000		
4260.00	3'297.40	3'297.40		7'200		13'392.95
4270.00	225.00	225.00		500		180.00
4631.00	14'940.00	14'940.00		15'000		14'940.00
1610	22'897.85	15'893.70	21'900	17'500	12'430.50	10'029.40
Nettoaufwand		7'004.15		4'400		2'401.10
3010.00						
Löhne des Verwaltungs- und Betriebspersonals	267.65		500		371.65	
3130.00					2'000.00	
Dienstleistungen Dritter						
3140.00	175.00				751.20	
Unterhalt Grundstücke						
3144.00	12'028.65		15'000		7'171.95	
Unterhalt Hochbauten						
3300.40	1'287.75		1'300		1'287.70	
Planmässige Abschreibungen Hochbauten						
3636.00	9'097.80		5'000		800.00	
Beiträge an private Organisationen ohne Erwerbszweck						
3910.02	41.00		100		48.00	
Interne Verrechnung Soziallasten						
4612.00		15'893.70		17'500		10'029.40
Entschädigungen von Gemeinden und Gemeindeverbänden						
1620	48'980.30	3'510.25	57'500	10'500	57'038.25	8'379.85
Nettoaufwand		45'470.05		47'000		48'658.40
3612.00	46'200.00		54'700		54'258.00	
Entschädigungen an reg. Zivilschutzorganisationen						

b) Erfolgsrechnung		Rechnung 2023		Budget 2023		Rechnung 2022	
	Aufwand	Ertrag	Aufwand	Ertrag	Aufwand	Ertrag	
3660.20	2'780.30		2'800		2'780.25		
	Planmässige Abschreibungen Investitionsbeiträge allg.						
	Haushalt an Gemeinden und Gemeindeverbände						
4501.00	3'510.25			10'500		8'379.85	
	Entnahmen aus Fonds						
1628	7'172.10		7'700		7'905.55		
	Sanitätshilfsstellen						
	Nettoaufwand			7'700		7'905.55	
3612.00			500		733.50		
	Entschädigung an Gemeinden und Gemeindeverbände						
3660.20	7'172.10		7'200		7'172.05		
	Planmässige Abschreibungen Investitionsbeiträge allgemeiner						
	Haushalt an Gemeinden						

b) Erfolgsrechnung		Rechnung 2023		Budget 2023		Rechnung 2022	
		Aufwand	Ertrag	Aufwand	Ertrag	Aufwand	Ertrag
2	BILDUNG	3'628'556.09	388'069.35	3'681'000	376'300	3'415'943.85	358'117.50
	Nettoaufwand		3'240'486.74		3'304'700		3'057'826.35
2110	Kindergarten	216'664.10		221'800		208'500.60	
	Nettoaufwand		216'664.10		221'800		208'500.60
3612.00	Schulgelder an Primarschulverband	79'152.00		74'500		66'352.00	
3631.00	Besoldungsanteil an Kanton	137'512.10		145'800		141'648.60	
3637.00	Beiträge an private Haushalte			1'500		1'500.00	
2120	Primarstufe	889'799.55		895'900		922'811.90	
	Nettoaufwand		889'799.55		895'900		922'811.90
3300.60	Planmässige Abschreibungen Mobilien VV					39'273.25	
3612.00	Schulgelder an Primarschulverband	231'248.00		226'600		245'848.00	
3631.00	Besoldungsanteil an Kanton	591'860.10		602'600		570'998.20	
3660.20	Planmässige Abschreibungen Investitionsbeiträge allgemeiner Haushalt an Gemeinden	66'691.45		66'700		66'692.45	
2130	Oberstufe	852'718.30		876'600		829'117.70	
	Nettoaufwand		852'718.30		876'600		829'117.70
3612.00	Schulgelder an Kreisschulverband	531'108.00		531'500		464'968.00	
3631.00	Besoldungsanteil an Kanton	266'805.90		290'300		309'344.30	
3660.20	Planmässige Abschreibungen Investitionsbeiträge allgemeiner Haushalt an Gemeinden	54'804.40		54'800		54'805.40	
2140	Musikschulen	178'345.50		170'000		172'566.00	
	Nettoaufwand		111'805.50		103'700		107'866.00
3612.00	Entschädigungen an Gemeinden und Gemeindeverbände	175'975.50		170'000		170'906.00	
3637.00	Beiträge an private Haushalte	2'370.00				1'660.00	
4231.00	Kursgelder					66'300	
2170	Schulliegenschaften	1'001'085.39		949'300		808'989.72	
	Nettoaufwand		726'346.04		679'300		542'687.22
3010.00	Löhne des Verwaltungs- und Betriebspersonals	278'017.22		260'000		280'001.02	
3010.09	Erstattung von Lohn des Verwaltungs- und Betriebspersonals	-13'204.60		-9'600		-15'966.20	
3090.00	Aus- und Weiterbildung Personal	990.00		1'000			
3099.00	Übriger Personalaufwand	95.00				554.80	
3100.00	Büromaterial	154.05		300			
3101.00	Betriebs- und Verbrauchsmaterial	48'301.55		30'000		28'074.00	

	Rechnung 2023		Budget 2023		Rechnung 2022	
	Aufwand	Ertrag	Aufwand	Ertrag	Aufwand	Ertrag
b) Erfolgsrechnung						
3110.00	Büromöbel und -geräte, Schulmobiliar	27'215.70	18'300		1'680.10	
3111.00	Maschinen, Geräte und Fahrzeuge	34'334.75	26'600		8'388.80	
3112.00	Dienstkleider	1'957.30	1'200		1'273.35	
3120.00	Ver- und Entsorgung	129'180.70	133'000		65'198.15	
3130.00	Dienstleistungen Dritter	1'264.75	1'500		1'266.35	
3134.00	Sachversicherungsprämien	10'433.95	7'000		6'165.55	
3137.00	Steuern und Abgaben	244.00			204.00	
3140.00	Unterhalt Grundstücke	10'517.97			1'293.00	
3143.00	Unterhalt Tiefbauten		9'000		18'437.20	
3144.00	Unterhalt Hochbauten	107'928.70	107'800		54'706.60	
3150.00	Unterhalt Schulmobiliar				292.95	
3151.00	Unterhalt Apparate, Maschinen, Geräte, Fahrzeuge, Werkzeuge	7'817.65	8'500		8'881.15	
3160.00	Miete und Pacht Liegenschaften	8'100.00	8'100		8'100.00	
3161.00	Miete, Benützungskosten	240.00			160.00	
3300.30	Planmässige Abschreibung Tiefbauten, allgemeiner Haushalt	1'265.45	1'300		1'265.45	
3300.40	Planmässige Abschreibungen Hochbauten, allgemeiner Haushalt	310'541.25	310'500		310'541.45	
3612.00	Entschädigung an Gemeinden und Gemeindeverbände		2'000			1'585.00
3910.02	Interne Verrechnung Soziallasten	35'690.00	32'800		28'472.00	
4250.00	Verkäufe					3'180.50
4260.00	Rückerstattungen Dritter			4'000		
4472.00	Vergütung für Benützungen Schulliegenschaften			1'000		
4612.00	Entschädigungen von Gemeinden (5./6. Klasse Dottikon)	250'000.00		250'000		246'537.00
4920.00	Interne Verrechnungen von Pacht, Mieten und Benützungskosten	15'000.00		15'000		15'000.00
2190	Schulleitung und Schulverwaltung	66'386.45	66'100	66'100	62'477.30	62'477.30
	Nettoaufwand					
3632.00	Besoldungsanteil an Schulverbände	66'386.45	66'100		62'477.30	
2191	Volksschule Sonstiges		85'300		19'543.83	19'543.83
	Nettoaufwand					
3612.00	Entschädigungen an Gemeinden und Gemeindeverbände		85'300		19'543.83	
2192	Jugendfest	20'000.00	20'000	20'000	20'000	20'000
3170.00	Reisekosten und Spesen	20'000.00	20'000			
4512.00	Entnahmen aus Fonds					20'000

b) Erfolgsrechnung		Rechnung 2023		Budget 2023		Rechnung 2022	
	Aufwand	Ertrag	Aufwand	Ertrag	Aufwand	Ertrag	
2200	Sonderschulen	172'201.80	25'740.00	176'000	20'000	27'115.00	
	Nettoaufwand	146'461.80			156'000	151'661.80	
3612.00	Schulgelder an HPS	25'180.00	28'000	25'090.00			
3614.00	Schulgelder an Sonderschulen	139'310.00	140'000	145'975.00			
3637.00	Beiträge an private Haushalte	7'711.80	8'000	7'711.80			
4230.00	Elternbeiträge	25'740.00			20'000	27'115.00	
2300	Berufliche Grundbildung	231'355.00	1'050.00	220'000		213'160.00	
	Nettoaufwand	230'305.00			220'000	213'160.00	
3631.00	Schulgelder an kant. Schulen	110'755.00	90'000	50'592.00			
3634.00	Schulgelder an Berufsschulen	120'600.00	130'000	162'568.00			
4260.00	Rückstellungen Dritter	1'050.00					

b) Erfolgsrechnung		Rechnung 2023		Budget 2023		Rechnung 2022	
	Aufwand	Ertrag	Aufwand	Ertrag	Aufwand	Ertrag	
3	KULTUR, SPORT UND FREIZEIT Nettoaufwand	196'888.70	191'200	191'200	183'016.55	183'016.55	
3120	Denkmalpflege und Heimatschutz Nettoaufwand	70.00	100	100	70.00	70.00	
3130.00	Dienstleistungen Dritter	70.00	100	100	70.00		
3210	Bibliotheken Nettoaufwand	4'000.00	4'000	4'000	4'000.00	4'000.00	
3634.00	Beiträge an öffentliche Unternehmungen	4'000.00	4'000		4'000.00		
3220	Konzert und Theater Nettoaufwand	9'050.00	9'500	9'500	9'050.00	9'050.00	
3636.00	Beiträge an private Organisationen ohne Erwerbszweck	9'050.00	9'500		9'050.00		
3290	Kultur, übriges Nettoaufwand	21'503.75	21'800	21'800	18'847.50	18'847.50	
3010.00	Löhne des Verwaltungs- und Betriebspersonals	6'391.60	4'000		5'397.65		
3101.00	Betriebs- und Verbrauchsmaterial				82.85		
3120.00	Ver- und Entsorgung	112.75					
3130.00	Dienstleistungen Dritter	150.00	4'300		1'227.30		
3160.00	Miete und Pacht Liegenschaften	3'000.00	3'000		3'000.00		
3170.00	Spesen	3'931.15	3'000		1'806.95		
3636.00	Beiträge an private Organisationen ohne Erwerbszweck	2'071.25	2'000		1'735.75		
3910.02	Interne Verrechnung Soziallasten	847.00	500		597.00		
3920.00	Interne Verrechnung von Pacht, Mieten und Benützungskosten	5'000.00	5'000		5'000.00		
3320	Massenmedien Nettoaufwand	59'219.40	59'000	59'000	57'080.70	57'080.70	
3102.00	Drucksachen, Publikationen	59'219.40	59'000		57'080.70		
3410	Sport Nettoaufwand	47'889.35	50'000	50'000	53'354.65	53'354.65	
3010.00	Löhne des Verwaltungs- und Betriebspersonals	4'366.95	1'000		4'414.60		
3101.00	Betriebs-, Verbrauchsmaterial	62.50	3'000		1'565.00		
3111.00	Anschaffung Apparate, Maschinen, Geräte, Fahrzeuge, Werkzeuge						

	Rechnung 2023		Budget 2023		Rechnung 2022	
	Aufwand	Ertrag	Aufwand	Ertrag	Aufwand	Ertrag
b) Erfolgsrechnung						
3120.00	Ver- und Entsorgung	3'934.75	3'700		3'362.60	
3134.00	Sachversicherungsprämien	396.45	400		221.60	
3144.00	Unterhalt Hochbauten	2'266.00	6'400		6'889.10	
3161.00	Mieten, Benützungskosten		500			
3300.40	Planmässige Abschreibungen Hochbauten	19'134.40	19'100		19'134.45	
3636.00	Beiträge an private Organisationen ohne Erwerbszweck	4'050.00	4'100		4'190.00	
3637.00	Beiträge an private Haushalte	1'500.00			1'500.00	
3660.50	Planmässige Abschreibungen Investitionsbeiträge allgemeiner Haushalte an private Unternehmungen	1'714.30	1'700		1'714.30	
3910.02	Interne Verrechnung Soziallasten	464.00	100		363.00	
3920.00	Interne Verrechnung von Pacht, Mieten, Benützungskosten	10'000.00	10'000		10'000.00	
3411	Fussballplatz	29'339.95	21'500		24'775.95	24'775.95
	Nettoaufwand			21'500		
3010.00	Löhne der Verwaltungs- und Betriebspersonals	7'562.95	4'000		10'409.10	
3101.00	Betriebs- und Verbrauchsmaterial	467.10			1'210.95	
3120.00	Ver- und Entsorgung	8'233.35	10'000		8'816.90	
3132.00	Honorare externe Berater, Gutachter, Fachexperten etc.	6'750.15				
3140.00	Unterhalt Grundstücke	1'288.60	400			
3151.00	Unterhalt Apparate, Maschinen, Geräte, Fahrzeuge, Werkzeuge	890.80	3'000			
3910.00	Interne Verrechnung von Dienstleistungen	3'000.00	3'000		3'000.00	
3910.02	Interne Verrechnung Soziallasten	1'147.00	1'100		1'339.00	
3420	Freizeit	25'816.25	25'300		15'837.75	15'837.75
	Nettoaufwand			25'300		
3010.00	Löhne des Verwaltungs- und Betriebspersonals	4'212.20	14'000		6'562.00	
3101.00	Betriebs- und Verbrauchsmaterial				121.35	
3102.00	Drucksachen, Publikationen	2'742.05	3'000		2'677.40	
3130.00	Dienstleistungen Dritter	40.00	100		40.00	
3161.00	Miete, Benützungskosten				110.00	
3636.00	Beiträge an private Organisationen ohne Erwerbszweck	18'200.00	6'200		5'500.00	
3910.02	Interne Verrechnung Soziallasten	622.00	2'000		827.00	

b) Erfolgsrechnung		Rechnung 2023		Budget 2023		Rechnung 2022	
	Aufwand	Ertrag	Aufwand	Ertrag	Aufwand	Ertrag	
4	GESUNDHEIT	568'125.40	530'800	530'800	441'165.45	1'909.00	
	Nettoaufwand	568'125.40		530'800	441'165.45	439'256.45	
4110	Spitäler	20.00	100	100	20.00	20.00	
	Nettoaufwand	20.00		100	20.00	20.00	
3130.00	Dienstleistungen Dritter	20.00	100		20.00		
3631.00	Beiträge an den Kanton						
4120	Kranken-, Alters- und Pflegeheime	469'036.00	405'900	405'900	338'665.00	338'665.00	
	Nettoaufwand	469'036.00		405'900	338'665.00	338'665.00	
3130.00	Dienstleistungen Dritter	180.00	200		180.00		
3611.00	Entschädigungen an den Kanton	4'129.45	5'700		7'049.50		
3631.00	Beiträge an den Kanton	464'726.55	400'000		331'233.35		
3636.00	Beiträge an private Organisationen ohne Erwerbszweck				202.15		
4210	Ambulante Krankenpflege	87'335.30	112'200	112'200	90'610.75	1'909.00	
	Nettoaufwand	87'335.30		112'200	90'610.75	88'701.75	
3612.00	Mütter- und Väterberatung	12'165.00	12'200		11'980.00		
3636.01	Beiträge an Spitex	75'170.30	100'000		78'630.75		
4612.00	Entschädigungen von Gemeinden und Gemeindeverbänden					1'909.00	
4330	Schulgesundheitsdienst	10'134.10	11'000	11'000	10'269.70	10'269.70	
	Nettoaufwand	10'134.10		11'000	10'269.70	10'269.70	
3136.00	Honorare Zahnärzte und Schularzt	10'134.10	11'000		10'269.70		
4340	Lebensmittelkontrolle	1'600.00	1'600	1'600	1'600.00	1'600.00	
	Nettoaufwand	1'600.00		1'600	1'600.00	1'600.00	
3010.00	Löhne des Verwaltungs- und Betriebspersonals	1'500.00	1'500		1'500.00		
3130.01	Dienstleistungen Dritter	100.00	100		100.00		

	Rechnung 2023		Budget 2023		Rechnung 2022	
	Aufwand	Ertrag	Aufwand	Ertrag	Aufwand	Ertrag
b) Erfolgsrechnung						
5	1'484'197.99	513'954.62	1'651'800	510'400	1'344'420.80	380'843.47
SOZIALE SICHERHEIT		970'243.37		1'141'400		963'577.33
Nettoaufwand						
5310	18'436.88	18'436.88	18'100	18'100	18'019.64	18'019.64
Alters- und Hinterlassenenversicherung AHV						
Nettoaufwand						
30'10.00	Löhne Verwaltungspersonal				290.75	
36'12.00	Entschädigung an Abteilung SVA Häggingen Dottikon	18'436.88	18'100		17'728.89	
5316	Abteilung SVA Häggingen Dottikon	49'032.10	49'100	49'100	47'188.90	47'188.90
30'10.00	Löhne des Verwaltungs- und Betriebspersonals	42'581.10	43'000		41'809.90	
39'10.02	Interne Verrechnung Soziallasten	6'451.00	6'100		5'379.00	
46'11.00	Entschädigungen vom Kanton	2'373.70		2'400		1'687.40
46'12.01	Entschädigung von Gemeinde Dottikon	28'221.52		28'600		27'772.61
46'12.02	Entschädigung von Gemeinde Häggingen	18'436.88		18'100		17'728.89
5350	Leistungen an das Alter	22'974.00	20'000	9'000	18'743.60	9'000.00
Nettoaufwand		13'974.00		11'000		9'743.60
3171.00	Seniorenausflug	12'693.30	10'000		8'796.40	
3636.00	Beiträge an private Organisationen ohne Erwerbszweck	10'280.70	10'000		9'947.20	
4260.00	Rückstellungen Dritter			9'000		9'000.00
5430	Alimentenbevorschussung und -inkasso	34'095.20	38'000	11'000	41'798.80	27'247.00
Nettoaufwand		25'905.20		27'000		14'551.80
3637.00	Vorschüsse Kinderalimente	34'095.20	38'000		41'798.80	
4260.00	Rückstellungen Dritter			11'000		27'247.00
5440	Jugendschutz	54'742.75	52'100	2'100	42'314.55	3'935.00
Nettoaufwand		54'742.75		50'000		38'379.55
3000.00	Löhne, Tag- und Sitzungsgelder an Behörden und Kommissionen	480.00	700		350.00	
3170.00	Reisekosten und Spesen				58.60	
36'12.01	Beitrag an Kindes- und Erwachsenenschutzdienst	3'612.75	8'000		4'150.95	
3636.01	Beiträge an private Organisationen ohne Erwerbszweck	50'650.00	43'400		37'755.00	
4260.00	Rückstellungen Dritter					3'935.00
4631.00	Beiträge vom Kanton			2'100		

	b) Erfolgsrechnung		Rechnung 2023		Budget 2023		Rechnung 2022	
	Aufwand	Ertrag	Aufwand	Ertrag	Aufwand	Ertrag	Aufwand	Ertrag
5441	Kinder- und Jugendheime							
	Nettoaufwand		20'000	3'000	12'660.00	1'500.00	11'160.00	
3635.00	Beiträge an private Unternehmungen							
4260.00	Rückstellungen Dritter		20'000	3'000	12'660.00	1'500.00		
5450	Leistungen an Familien							
	Nettoaufwand	823.10	10'900	10'900	746.75	746.75		
3130.00	Dienstleistungen Dritter	354.10	400		350.75			
3636.00	Beiträge an private Organisationen ohne Erwerbszweck	469.00	500		396.00			
3637.00	Elternschaftsbeihilfe		10'000					
5452	Leistungen Kinderbetreuungsgesetz							
	Nettoaufwand	26'740.00	25'000	25'000	25'068.15	25'068.15		
3637.00	Beiträge an private Haushalte	26'740.00	25'000		25'068.15			
5720	Gesetzliche wirtschaftliche Hilfe							
	Nettoaufwand	180'469.85	304'000	30'000	204'219.10	69'495.90	134'723.20	
3631.00	Beiträge an den Kanton	4'705.00	4'000		4'265.00			
3637.01	Materielle Hilfe Schweizer/Ausländer	175'764.85	300'000		199'954.10			
4260.01	Rückstellungen Schweizer/Ausländer			30'000		69'495.90		
5730	Asylwesen							
	Nettoaufwand	421'265.50	383'500	405'000	246'101.25	222'445.67	23'655.58	
	Nettoertrag	66'009.68	21'500					
3010.00	Löhne des Verwaltungs- und Betriebspersonals	25'657.35	30'000		20'426.15			
3101.00	Betriebs- und Verbrauchsmaterial	5'056.80	3'000		5'441.95			
3111.00	Maschinen, Geräte und Fahrzeuge	4'635.75	2'000		1'811.40			
3120.00	Ver- und Entsorgung	24'746.40	20'000		12'378.35			
3130.00	Dienstleistungen Dritter	10'933.30	4'000		4'512.45			
3132.00	Honorare externe Berater, Gutachter, Fachexperten etc.	9'951.80						
3144.00	Unterhalt Hochbauten	41'787.30	2'000		4'571.40			
3151.00	Unterhalt Apparate, Maschinen, Geräte, Fahrzeuge, Werkzeuge	498.90			2'480.20			
3160.00	Miete und Pacht Liegenschaften	61'831.00	50'000		30'900.00			
3637.00	Beiträge an Asylbewerber	104'959.70	80'000		55'605.10			
3637.02	Beiträge an Flüchtlinge Schutzstatus S	128'659.20	190'000		106'518.25			
3910.02	Interne Verrechnung Soziallasten	2'548.00	2'500		1'456.00			
4260.00	Rückstellungen Asylbewerber			15'000		8'738.30		
4480.00	Mietzins von gemieteten Liegenschaften	89'246.90		80'000		52'724.90		

b) Erfolgsrechnung	Rechnung 2023		Budget 2023		Rechnung 2022	
	Aufwand	Ertrag	Aufwand	Ertrag	Aufwand	Ertrag
4610.00		71'243.15		80'000		60'063.67
4610.01	Entschädigungen vom Bund Asylbewerber			190'000		76'118.80
4610.02	Entschädigungen vom Bund Flüchtlinge	38'365.00		40'000		24'800.00
4610.03	Betreuungs- und Verwaltungspauschale	148'288.92				
4610.03	Entschädigungen vom Bund Flüchtlinge Schutzstatus S					
5790	Fürsorge, übriges	675'618.61	730'100	730'100	684'560.06	684'560.06
	Nettoaufwand					
3010.00	Löhne des Verwaltungs- und Betriebspersonals	46'847.41	48'000		47'952.41	
3090.00	Aus- und Weiterbildung des Personals	50.00	400		150.00	
3099.00	Übriger Personalaufwand	150.00			186.00	
3113.00	Anschaffung Hardware		100		50.00	
3130.00	Dienstleistungen Dritter	50.00				
3132.00	Honorare externe Berater, Gutachter, Fachexperten etc.	472.50				
3611.00	Entschädigungen an den Kanton	1'854.00	2'700		1'854.00	
3631.00	Beiträge an den Kanton	590'219.85	612'000		568'198.65	
3637.00	Beiträge an private Haushalte	28'877.85	60'000		60'000.00	
3910.02	Interne Verrechnung Soziallasten	7'097.00	6'900		6'169.00	
5920	Hilfsaktionen im Inland		1'000	1'200		31.00
	Nettoertrag		200		31.00	
3105.00	Lebensmittel		1'000			
4250.00	Verkäufe			1'200		31.00
5930	Hilfsaktionen im Ausland				3'000.00	
	Nettoaufwand					3'000.00
3636.00	Beiträge an private Organisationen ohne Erwerbszweck				3'000.00	

	b) Erfolgsrechnung		Rechnung 2023		Budget 2023		Rechnung 2022	
	Aufwand	Ertrag	Aufwand	Ertrag	Aufwand	Ertrag	Aufwand	Ertrag
6	507'528.03	25'981.30	482'400	22'000	476'259.78	22'000	453'650.43	22'609.35
Nettoaufwand		481'546.73		460'400				
6130	3'000.00	15'541.60	13'000	5'000	6'769.10	5'000	3'957.30	3'957.30
Nettoaufwand	12'541.60			8'000				
3141.00	3'000.00		3'000		3'000.00			
3631.00			10'000		3'769.10			
4611.00		15'541.60		5'000				
Entschädigungen vom Kanton								
6150	503'370.93	10'439.70	468'200	17'000	468'844.93	17'000	18'652.05	18'652.05
Nettoaufwand		492'931.23		451'200				450'192.88
3010.00	71'572.16		40'000		69'649.46			
Löhne des Verwaltungs- und Betriebspersonals			-7'200		-8'200.00			
3010.09	-9'600.00		2'000					
Erstattung von Lohn des Verwaltungs- und Betriebspersonals								
3090.00	2'721.80				1'477.75			
Aus- und Weiterbildung des Personals					3'000.00			
3091.00					731.28			
Personalwerbung					20'221.24			
3099.00					84.00			
Uebrigere Personalaufwand					1'349.00			
3100.00					8'359.75			
Büromaterial					2'655.40			
3101.00	23'638.72		800					
Betriebs- und Verbrauchsmaterial								
3102.00	168.00		33'500					
Drucksachen, Publikationen			500					
3106.00			200					
Medizinisches Material								
3110.00			6'700					
Büromöbel und -geräte								
3111.00	18'379.90							
Anschaffung Apparate, Maschinen, Geräte, Fahrzeuge, Werkzeuge								
3112.00	1'902.50		1'800					
Dienstkleider			500					
3113.00			5'000					
Hardware								
3118.00			25'000					
Immaterielle Anlagen			3'000					
3120.00	16'758.55		25'000		12'790.45			
Ver- und Entsorgung			3'000		2'323.85			
3130.00	3'766.85		14'000		14'421.34			
Dienstleistungen Dritter			3'400		4'436.05			
3132.00	6'971.85		2'000					
Honorare externe Berater								
3134.00	4'502.65		2'000					
Sachversicherungsprämien								
3137.00	2'210.40		12'200		1'810.00			
Steuern und Abgaben			150'000		14'122.30			
3140.00	12'490.00		15'000		14'180.59			
Unterhalt öffentliche Anlagen, Parkplätze			14'500		22'080.65			
3141.01	153'281.10				10'068.95			
Unterhalt Strassen								
3141.02	23'091.65		10'000		275.00			
Unterhalt Strassenbeleuchtung								
3144.00	10'996.25							
Unterhalt Hochbau								
3151.00								
Unterhalt Apparate, Maschinen, Geräte, Fahrzeuge, Werkzeuge								
3158.00			6'300		117.60			
Unterhalt immaterielle Anlagen			500		390.80			
3161.00	183.80							
Mieten, Benützungskosten								
3170.00								
Reisekosten und Spesen								

b) Erfolgsrechnung	Rechnung 2023		Budget 2023		Rechnung 2022	
	Aufwand	Ertrag	Aufwand	Ertrag	Aufwand	Ertrag
3300.10	132'078.30		132'500		130'994.10	
3300.60	18'868.45		5'600		5'589.05	
3910.02	9'388.00		5'400		8'291.00	
4260.00		7'439.70		4'000		5'252.05
4270.00						400.00
4611.00				10'000		10'000.00
4910.00		3'000.00		3'000		3'000.00
6290			100			
				100		
3635.00						
6330	1'157.10		1'100		645.75	
				1'100		645.75
3612.00	1'157.10		1'100			

b) Erfolgsrechnung		Rechnung 2023		Budget 2023		Rechnung 2022	
		Aufwand	Ertrag	Aufwand	Ertrag	Aufwand	Ertrag
7	UMWELTSCHUTZ UND RAUMORDNUNG	1'595'841.51	1'473'865.01	1'592'100	1'424'000	1'504'830.67	1'718'752.70
	Nettoaufwand		121'976.50		168'100		
	Nettoertrag					213'922.03	
7100	Wasserversorgung	4'934.40	4'934.40	15'000	15'000	9'773.75	9'773.75
3120.00	Wasser öffentliche Brunnen	4'934.40		15'000		9'773.75	
7101	Wasserwerk [Gemeindebetrieb]	660'551.46	660'551.46	562'000	562'000	546'430.95	546'430.95
3010.00	Löhne Betriebspersonal	70'145.75		35'000		27'012.25	
3090.00	Aus- und Weiterbildung	730.60				8'792.75	
3099.00	übriger Personalaufwand					1'436.40	
3100.00	Büromaterial						
3101.00	Betriebs- u. Verbrauchsmaterial	1'939.80		1'000			
3101.01	Wasserankauf	49'689.75		50'000		469.40	
3103.00	Fachliteratur, Zeitschriften			1'000		72'209.00	
3111.00	Anschaffung Apparate, Geräte, Maschinen	5'641.25		5'000		8'998.35	
3120.00	Ver- und Entsorgung	40'566.75		36'600		30'019.40	
3130.00	Dienstleistungen Dritter	5'823.90		4'000		8'498.85	
3132.00	Honorar Wasserproben	8'195.15		6'000		7'876.90	
3132.01	Honorare Fachexperten	34'224.06		57'600		10'970.75	
3133.00	Informatik-Nutzungsaufwand	1'100.00		1'000		1'100.00	
3134.00	Versicherungsprämien	3'235.80		3'500		2'867.05	
3137.00	Steuern und Abgaben	160.00		200		160.00	
3143.00	Unterhalt Tiefbauten	229'386.90		100'000		174'339.90	
3144.00	Unterhalt Hochbauten	1'878.05				2'291.55	
3151.00	Unterhalt Apparate, Geräte, Maschinen	4'356.80				343.00	
3158.00	Unterhalt immaterielle Anlagen	5'438.50		1'000		1'135.70	
3161.00	Mieten, Benützungskosten Anlagen					600.00	
3170.00	Reisekosten und Spesen					1'504.25	
3192.00	Grundwasser-Konzession	9'502.70		9'000		8'787.55	
3199.00	Übriger Betriebsaufwand	1'935.20		2'000		2'367.55	
3300.31	Planmässige Abschreibungen Tiefbauten	106'491.15		104'100		91'013.15	
3300.41	Planmässige Abschreibungen Hochbauten	7'097.60		7'100		7'097.60	
3300.61	Planmässige Abschreibungen Mobilien VV	16'368.45		16'400		16'368.45	
3320.91	Planmässige Abschreibungen übrige immaterielle Anlagen	8'055.85		8'100		8'055.85	
	spezialfinanzierte Gemeindebetriebe						
3612.00	Verwaltungsentschädigung	32'400.00		32'400		40'000.00	
3612.02	Interne Verrechnung Soziallasten	10'122.00		2'300		2'590.00	
3632.00	Beiträge an Gemeinden und Gemeindeverbände	6'065.45					
4240.00	Wasserverkauf		453'942.20		490'000		471'994.05
4260.00	Rückstellungen Dritter		5'867.10				2'642.30

	Rechnung 2023		Budget 2023		Rechnung 2022	
	Aufwand	Ertrag	Aufwand	Ertrag	Aufwand	Ertrag
b) Erfolgsrechnung						
4612.00 Hydrantenentschädigung		15'000.00		15'000		15'000.00
4631.00 Beiträge AGV Löschfonds		18'800.00		20'000		19'800.00
4660.71 Planmässige Auflösung passivierter Investitionsbeiträge von privaten Haushalten		41'495.45		37'000		36'994.60
9010.00 Ertragsüberschuss			78'200		9'535.30	
9011.00 Aufwandüberschuss		125'446.71				
7200 Abwasserbeseitigung [öff. WC-Anlage]	8'833.35		5'800		3'223.05	
Nettoaufwand		8'833.35		5'800		3'223.05
3010.00 Löhne des Verwaltungs- und Betriebspersonals	1'419.55		1'000		1'197.75	
3101.00 Betriebs- und Verbrauchsmaterial		1'000				
3120.00 Ver- und Entsorgung	1'311.35		1'700		1'374.85	
3144.00 Unterhalt Hochbauten	5'963.45		2'000		565.45	
3910.02 Interne Verrechnung Soziallasten	139.00		100		85.00	
7201 Abwasserbeseitigung [Gemeindebetrieb]	553'147.70		577'500		519'222.62	
3010.00 Löhne des Verwaltungs- und Betriebspersonals	7'601.25		10'000		15'063.70	
3101.00 Betriebs- und Verbrauchsmaterial		1'000			621.20	
3111.00 Anschaffung Apparate, Maschinen, Geräte, Fahrzeuge, Werkzeuge	480.00					
3120.00 Ver- und Entsorgung	4'021.40		5'300		4'108.55	
3130.00 Dienstleistungen Dritter	140.00				76.95	
3132.00 Honorare externe Berater	73'142.30		32'500		36'752.87	
3133.00 Informatik-Nutzungsaufwand	1'100.00		1'000		1'100.00	
3137.00 Steuern und Abgaben	160.00		400		235.00	
3143.00 Unterhalt Tiefbauten	58'736.35		79'000		88'173.60	
3151.00 Unterhalt Apparate, Maschinen, Geräte	1'600.00		7'000		6'385.60	
3300.31 Planmässige Abschreibungen Tiefbauten	105'833.75		106'400		95'090.05	
3300.41 Planmässige Abschreibungen Hochbauten	22'508.90		22'500		22'508.90	
3320.91 Planmässige Abschreibungen übrige immaterielle Anlagen	5'255.15					
spezialfinanzierte Gemeindebetriebe						
3612.01 Verwaltungskenschädigung	34'000.00		34'000		34'000.00	
3612.02 Entschädigung an Gemeinden	11'326.25		14'000		11'755.75	
3612.03 Betriebsbeitrag an Abwasserverband	147'581.60		184'500		122'903.70	
3612.04 Interne Verrechnung Soziallasten	1'152.00		1'400		1'938.00	
3660.21 Planmässige Abschreibungen Investitionsbeiträge	78'508.75		78'500		78'508.75	
spezialfinanzierte Gemeindebetriebe an Gemeinden						
4240.02 Benützungsgebühren		366'496.30		390'000		387'039.20
4240.03 Abgeltung Strassenentwässerung		8'356.55		8'400		8'356.55
4240.04 Abgeltung Platzentwässerung		928.50		1'000		928.50
4260.00 Rückerstattungen Dritter		795.75				
4660.71 Planmässige Auflösung passivierter Investitionsbeiträge von privaten Haushalten		113'556.40		103'600		103'647.70

b) Erfolgsrechnung		Rechnung 2023		Budget 2023		Rechnung 2022	
		Aufwand	Ertrag	Aufwand	Ertrag	Aufwand	Ertrag
9011.00	Aufwandüberschuss		63'014.20		74'500		19'250.67
7300	Abfallwirtschaft	7'452.20	7'452.20	12'000	2'000	9'595.35	321.55
	Nettoaufwand				10'000		9'273.80
3631.00	Tierkörperentsorgung	1'046.50		3'000		1'263.00	
3632.00	Kadaversammelstelle	6'405.70		9'000		8'332.35	
4260.00	Rückstellungen Dritter				2'000		321.55
7301	Abfallwirtschaft [Gemeindebetrieb]	238'383.00	238'383.00	270'500	270'500	255'824.93	255'824.93
3000.00	Löhne, Tag- und Sitzungsgelder an Behörden und Kommissionen					60.00	
3010.00	Löhne des Verwaltungs- und Betriebspersonals	22'983.85		38'000		36'253.05	
3101.00	Betriebs- und Verbrauchsmaterial	8'151.70		14'000		17'871.30	
3102.00	Drucksachen, Publikationen	720.00		700		720.00	
3111.00	Anschaffung Apparate, Maschinen, Geräte, Fahrzeuge, Werkzeuge	30'941.50		28'000		13'637.35	
3130.01	Hauskehricht/Sperrgut, Transport	37'565.65		36'000		40'375.20	
3130.02	Hauskehricht/Sperrgut, Verbrennung	29'359.50		41'000		31'948.95	
3130.03	Grümgut, Transport	31'258.65		34'000		30'169.80	
3130.04	Grümgut, Verwertung und Häckseldienst	22'130.45		32'000		19'581.05	
3130.05	Glas Recycling (Bruchglas)	5'473.45		5'000		5'178.30	
3130.06	Metalle	2'351.00		2'500		1'660.00	
3130.07	Übrige Abfallarten	2'622.75		4'000		2'830.75	
3143.00	Unterhalt Tiefbauten			2'500			
3144.00	Unterhalt Hochbau	434.05		1'500		733.80	
3151.00	Unterhalt Apparate, Maschinen, Geräte, Fahrzeuge, Werkzeuge	186.20		500		180.00	
3199.00	Übriger Betriebsaufwand			100			
3612.00	Verwaltungsentschädigung	24'000.00		24'000		24'000.00	
3612.02	Interne Verrechnung Soziallasten	3'377.00		4'700		4'549.00	
3632.00	Beiträge Sanierung "Deponie Birch"					-8'147.35	
3636.00	Beiträge Papiersammlungen	4'355.95		2'000			
4240.01	Hauskehricht/Sperrgut		118'259.35		104'000		115'255.70
4240.02	Grundgebühr Kehricht		58'625.60		55'000		57'332.85
4240.03	Grümgut		54'204.25		66'000		56'644.08
4260.00	Rückstellungen Dritter		6'993.80		7'000		26'592.30
4270.00	Abfallbussen		300.00				
9010.00	Ertragsüberschuss						
9011.00	Aufwandüberschuss	12'471.30				34'223.73	

b) Erfolgsrechnung		Rechnung 2023		Budget 2023		Rechnung 2022	
	Aufwand	Ertrag	Aufwand	Ertrag	Aufwand	Ertrag	
7410	Gewässerverbauungen	20'706.00	8'589.85	15'400	14'206.45	3'306.55	
	Nettoaufwand	12'116.15	15'400	15'400	10'899.90		
3010.00	Löhne des Verwaltungs und Betriebspersonals	6'891.85	6'000		4'447.35		
3142.00	Unterhalt Wasserbau	323.10	500		374.50		
3300.20	Planmässige Abschreibungen Wasserbau	6'994.00	7'000		6'994.00		
3631.00	Beiträge an Kantone und Konkordate	5'453.05	1'000		1'818.60		
3910.02	Interne Verrechnung Soziallasten	1'044.00	900		572.00		
4631.00	Beiträge vom Kanton	8'589.85				3'306.55	
7500	Arten- und Landschaftsschutz	17'153.50	4'138.00	16'800	30'648.40	3'586.65	
	Nettoaufwand	13'015.50	14'800	14'800	27'061.75		
3000.00	Löhne, Tag- und Sitzungsgelder an Behörden und Kommissionen	1'800	1'800		1'840.00		
3010.00	Löhne des Verwaltungs- und Betriebspersonals	1'361.60			500.05		
3090.00	Aus- und Weiterbildung des Personals	48.70					
3101.00	Betriebs- und Verbrauchsmaterial	5'16.95	1'000		859.45		
3102.00	Drucksachen, Publikationen		300		281.90		
3111.00	Anschaffung Apparate, Maschinen, Geräte, Fahrzeuge, Werkzeuge				3'198.70		
3130.00	Dienstleistungen Dritter	3'552.90	3'500		3'852.90		
3140.00	Unterhalt Grundstücke	7'340.85	7'000		11'300.15		
3170.00	Reisekosten und Spesen	1'271.50	200		1'040.25		
3637.00	Beiträge an private Haushalte	2'855.00	3'000		7'775.00		
3910.02	Interne Verrechnung Soziallasten	206.00					
4250.00	Verkäufe					579.00	
4631.00	Beiträge vom Kanton	4'138.00		2'000		3'007.65	
7690	Übrige Bekämpfung von Umweltverschmutzung		5'000	5'000	369'632.35	369'632.35	
	Nettoaufwand						
	Nettoertrag						
3132.00	Honorare externe Berater, Gutachter, Fachexperten etc.		5'000			188'890.00	
4630.00	Beiträge vom Bund					188'889.70	
4631.00	Beiträge vom Kanton					-8'147.35	
4632.00	Beiträge Sanierung "Deponie Birch"						
7710	Friedhof und Bestattung	66'079.60	9'055.00	89'000	90'332.22	20'427.10	
	Nettoaufwand	57'024.60	79'000	79'000	69'905.12		
3010.00	Löhne des Verwaltungs- und Betriebspersonals	15'806.90	22'000		27'245.10		
3101.00	Betriebs- und Verbrauchsmaterial	1'062.25	1'000		2'758.75		
3110.00	Büromöbel und -geräte				467.40		

	Rechnung 2023		Budget 2023		Rechnung 2022	
	Aufwand	Ertrag	Aufwand	Ertrag	Aufwand	Ertrag
b) Erfolgsrechnung						
3111.00	Maschinen, Geräte und Fahrzeuge	984.50				
3112.00	Dienstkleider		500		200.20	
3120.00	Ver- und Entsorgung	2'004.70			1'869.80	
3130.01	Dienstleistungen Dritter	28'284.75			27'581.27	
3130.02	Leichttransporte	8'292.90			11'644.75	
3134.00	Sachversicherungsprämien	240.90		200	134.65	
3143.00	Unterhalt Tiefbauten	940.05		1'500	2'477.15	
3144.00	Unterhalt Hochbau			4'700	6'347.00	
3151.00	Unterhalt Apparate, Maschinen, Geräte, Fahrzeuge, Werkzeuge				34.45	
3161.00	Mieten, Benützungskosten Anlagen			200		
3300.30	Planmässige Abschreibungen Tiefbauten, allgemeiner Haushalt	6'146.65		13'000	6'146.70	
3910.02	Interne Verrechnung Soziallasten					
4260.00	Rückerstattungen Dritter	2'316.00		3'100	3'425.00	20'427.10
7900	Raumordnung	18'600.30		23'100	25'572.95	
	Nettoaufwand					25'572.95
3132.00	Honorare externe Berater, Gutachter, Fachexperten	472.80		5'000	7'515.45	
3320.90	Planmässige Abschreibungen übrige immaterielle Anlagen allgemeiner Haushalt	12'000.00		12'000	12'000.00	
3632.00	Beiträge an Gemeinden und Gemeindeverbände	6'127.50		6'100	6'057.50	

	Rechnung 2023		Budget 2023		Rechnung 2022	
	Aufwand	Ertrag	Aufwand	Ertrag	Aufwand	Ertrag
b) Erfolgsrechnung						
8 VOLKSWIRTSCHAFT	296'034.97	291'319.76	310'000	277'300	292'243.39	253'082.22
Nettoaufwand		4'715.21		32'700		39'161.17
8120 Strukturverbesserungen	92'524.72	31'276.95	97'700	31'000	119'318.77	31'376.95
Nettoaufwand		61'247.77		66'700		87'941.82
3000.00 Löhne, Tag- und Sitzungsgelder an Behörden und Kommissionen	1'110.00		1'500		1'815.00	
3010.00 Löhne des Verwaltungs- und Betriebspersonals	16'763.40		20'000		38'476.15	
3101.00 Betriebs- und Verbrauchsmaterial	1'491.00		6'000		3'171.20	
3111.00 Maschinen, Geräte und Fahrzeuge	806.00		1'000		911.40	
3132.00 Honorare externe Berater, Gutachter, Fachexperten etc.	4'001.32		1'500		9'495.64	
3141.00 Unterhalt Strassen/Verkehrswege	14'485.90		15'500		25'847.20	
3143.00 Unterhalt Tiefbauten	50'429.75		47'000		32'676.13	
3151.00 Unterhalt Apparate, Maschinen, Geräte, Fahrzeuge, Werkzeuge	34.85				219.30	
3170.00 Reisekosten und Spesen			1'500		1'008.25	
3300.10 Planmässige Abschreibungen Strassen / Verkehrswege	834.50		800		834.50	
3910.02 Interne Verrechnung Soziallasten	2'568.00		2'900		4'864.00	
4021.00 Meliorationsbeiträge		31'276.95		31'000		31'196.95
4260.00 Rückstellungen Dritter						180.00
8140 Produktionsverbesserungen Pflanzen	1'767.60	417.20	2'000	500	934.60	304.60
Nettoaufwand		1'350.40		1'500		630.00
3130.00 Dienstleistungen Dritter	297.60		500		304.60	
3637.00 Beiträge an private Haushalte	1'470.00		1'500		630.00	
4611.00 Entschädigungen vom Kanton		417.20		500		304.60
8200 Forstwirtschaft	925.85	925.85	4'300	4'300	410.35	410.35
Nettoaufwand						
3010.00 Löhne des Verwaltungs- und Betriebspersonals	176.30		1'000		187.20	
3130.00 Dienstleistungen Dritter	200.00		200		200.00	
3141.00 Unterhalt Waldstrassen	525.05		3'000			
3910.02 Interne Verrechnung Soziallasten	24.50		100		23.15	
8500 Industrie, Gewerbe, Handel	1'781.55	1'781.55	15'000	15'000	10'040.05	10'040.05
Nettoaufwand						
3111.00 Anschaffung Apparate, Maschinen, Geräte, Fahrzeuge, Werkzeuge			8'000			
3120.00 Ver- und Entsorgung	189.20				185.30	

	Rechnung 2023		Budget 2023		Rechnung 2022	
	Aufwand	Ertrag	Aufwand	Ertrag	Aufwand	Ertrag
b) Erfolgsrechnung						
3130.00 Dienstleistungen Dritter	1'592.35		7'000		9'624.75	
3170.00 Reisekosten und Spesen					230.00	
8710 Elektrizität		60'590.36	10'200	65'000		59'861.05
Nettoertrag	60'590.36		54'800		59'861.05	
3130.00 Dienstleistungen Dritter			200			
3635.00 Beiträge an private Unternehmungen			10'000			
4120.00 Konzessionen		60'590.36		65'000		59'861.05
8791 Wärmeverbund Zinsmatten [Gemeindebetrieb]	199'035.25	199'035.25	180'800	180'800	161'539.62	161'539.62
3010.00 Löhne des Verwaltungs- und Betriebspersonals	1'650.90		9'600			
3111.00 Anschaffung Apparate, Maschinen, Geräte, Fahrzeuge, Werkzeuge	6'945.45		9'400		5'881.55	
3120.00 Ver- und Entsorgung						
Strom	54'592.45		56'300		49'737.50	
3120.01 Ver- und Entsorgung						
Holzschnitzel	23'608.90		27'000		21'022.05	
3120.02 Ver- und Entsorgung						
Heizöl	1'338.55		1'500		1'255.45	
3120.03 Ver- und Entsorgung Allgemeines			1'500		1'440.50	
Dienstleistungen Dritter	1'100.00		1'000		1'100.00	
3133.00 Informatik-Nutzungsaufwand	1'090.00		1'000			
3143.00 Unterhalt Tiefbau						
3144.00 Unterhalt Hochbauten	41'312.85		15'000		293.95	
3151.00 Unterhalt Apparate, Maschinen, Geräte					51'854.07	
3158.00 Unterhalt immaterielle Anlagen	11'876.55		11'900		78.00	
3300.41 Planmässige Abschreibungen Hochbauten	17'000.00		17'000		11'876.55	
3612.00 Verwaltungsentzündung			800		17'000.00	
3612.02 Interne Verrechnung Soziallasten						
4240.00 Benützungsgebühren		198'224.45		180'000		156'946.50
4660.71 Planmässige Auflösung passivierter Investitionsbeiträge von privaten Haushalten		810.80		800		810.80
9010.00 Ertragsüberschuss	38'519.60		28'800			3'782.32
9011.00 Aufwandüberschuss						

b) Erfolgsrechnung		Rechnung 2023		Budget 2023		Rechnung 2022	
		Aufwand	Ertrag	Aufwand	Ertrag	Aufwand	Ertrag
9	FINANZEN UND STEUERN	1'604'119.90	9'029'051.54	535'200	8'307'200	2'089'265.58	8'728'932.03
	Nettoertrag	7'424'931.64		7'772'000		6'639'666.45	
9100	Allgemeine Gemeindesteuern	-105'561.70	7'881'200.90	70'000	7'398'000	37'874.03	7'609'746.10
	Nettoertrag	7'986'762.60		7'328'000		7'571'872.07	
3180.00	Wertberichtigungen auf Forderungen (Erhöhung Delkrederere)			20'000		13'347.00	
3180.09	Wertberichtigungen auf Forderungen (Senkung Delkrederere)	-103'742.00					
3181.00	Tatsächliche Forderungsverluste	16'667.45		60'000		66'918.96	
3181.09	Eingang abgeschriebene Steuern (Aufwandminderung)	-18'487.15		-10'000		-42'391.93	
4000.00	Einkommenssteuer Rechnungsjahr		6'230'504.45		5'880'000		5'999'128.33
4000.10	Einkommenssteuer Vorjahre		760'524.48		680'000		607'273.57
4000.30	Pauschale Steueranrechnungen natürliche Personen (Ertragsminderung)		-11'026.70		-2'000		-5'587.45
4001.00	Vermögenssteuer Rechnungsjahr		590'717.85		570'000		588'253.17
4001.10	Vermögenssteuer Vorjahre		82'909.57		70'000		65'382.13
4002.00	Quellensteuer natürliche Personen		99'597.65		100'000		82'518.00
4010.00	Gewinn- und Kapitalsteuer juristische Personen		128'002.85		100'000		272'778.35
4010.30	Pauschale Steueranrechnung juristische Personen		-29.25				
9101	Sondersteuern	4'226.85	351'313.10	4'000	149'000	4'200.00	286'615.40
	Nettoertrag	347'086.25		145'000		282'415.40	
3181.00	Tatsächliche Forderungsverluste	96.85		4'000		4'200.00	
3601.00	Ertragsanteile an den Kanton		26'172.45		5'000		1'772.45
4000.20	Nachsteuern und Bussen		146'969.50		100'000		217'834.00
4022.00	Grundstückgewinnsteuer		152'791.15		20'000		42'828.95
4024.00	Erbschafts- und Schenkungssteuern		25'380.00		24'000		24'180.00
4033.00	Hundesteuern						
9300	Finanz- und Lastenausgleich	158'000.00	63'600.00	158'000	62'400	173'000.00	55'100.00
	Nettoaufwand		94'400.00		95'600		117'900.00
3621.50	Finanzausgleichsbeitrag an den Kanton		63'600.00		62'400		55'100.00
4621.60	Feinausgleich Aufgaberverschiebung	158'000.00		158'000		173'000.00	
9610	Zinsen	28'105.20	34'088.34	24'000	17'000	25'362.56	13'981.23
	Nettoaufwand	5'983.14		7'000			11'381.33
	Nettoertrag						
3400.00	Verzinsung laufende Verbindlichkeiten	6'105.20		2'000		2'411.30	
3401.00	Verzinsung Finanzverbindlichkeiten	22'000.00		22'000		22'000.00	
3499.00	Übriger Finanzaufwand					951.26	

b) Erfolgsrechnung		Rechnung 2023		Budget 2023		Rechnung 2022	
	Aufwand	Ertrag	Aufwand	Ertrag	Aufwand	Ertrag	
4401.00	Zinsen Forderungen und Kontokorrente	13'153.70		17'000		13'981.23	
4402.00	Zinsen Finanzanlagen	20'934.64					
9630	Liegenschaften des Finanzvermögens	518.10	100	500	66.90	46'151.10	
	Nettoertrag	451.20	400		46'084.20		
3430.00	Baulicher Unterhalt Grundstücke FV	66.90	100		66.90		
4430.01	Baurechts- und Pachtzinse	518.10		500		518.10	
4443.00	Marktwertanpassungen Liegenschaften					45'633.00	
9710	Rückverteilungen aus CO2-Abgabe	983.05	500	500	1'286.05	1'286.05	
	Nettoertrag	983.05					
4699.10	Rückverteilung CO2-Abgabe	983.05		500		1'286.05	
9905	Allgemeine Personalkosten	205'043.05	187'500	187'500	166'053.15	166'053.15	
3050.00	AG-Beiträge AHV, IV, EO, ALV, Verwaltungskosten	108'805.50	85'000		70'454.50		
3052.00	AG-Beiträge an Pensionskassen	62'908.45	68'000		64'670.30		
3053.00	AG-Beiträge an Unfallversicherungen	6'025.80	7'000		7'895.00		
3054.00	AG-Beiträge an Familienausgleichskasse	22'521.30	22'000		17'863.65		
3055.00	AG-Beiträge an Krankentaggeldversicherungen	4'782.00	5'500		5'169.70		
4260.00	Rückerstattungen Dritter	679.55					
4612.02	Entschädigungen von Gemeinden und Gemeindeverbänden	14'651.00		9'200		9'077.00	
4910.02	Aufteilung allgemeine Personalkosten	189'712.50		178'300		156'976.15	
9950	Neutrale Aufwendungen und Erträge				34'457.00	34'457.00	
	Nettoertrag				34'457.00		
4290.00	Übrige Entgelte					34'457.00	
9990	Abschluss	492'305.00	91'600	492'300	1'682'708.94	515'542.00	
	Nettoaufwand	821'934.60	400'700			1'167'166.94	
	Nettoertrag						
4895.00	Entnahmen aus Aufwertungsreserve	492'305.00		492'300		515'542.00	
9000.00	Ertragsüberschuss	1'314'239.60	91'600		1'682'708.94		
	Total Aufwand	12'534'127.47	11'793'700	11'793'700	12'357'358.38	12'357'358.38	
	Total Ertrag	12'534'127.47	11'793'700	11'793'700	12'357'358.38	12'357'358.38	
	Aufwandüberschuss						
	Ertragsüberschuss						

c) Artengliederung	Zusammenzug	Rechnung 2023		Budget 2023		Rechnung 2022	
		Aufwand	Ertrag	Aufwand	Ertrag	Aufwand	Ertrag
3	Aufwand	11'168'896.97		11'595'100		10'630'890.41	
30	Personalaufwand	1'755'200.80		1'733'100		1'711'731.24	
31	Sach- und übriger Betriebsaufwand	2'345'683.08		2'420'300		2'159'036.58	
33	Abschreibungen Verwaltungsvermögen	1'114'759.25		1'101'700		1'131'364.90	
34	Finanzaufwand	28'172.10		24'100		25'429.46	
36	Transferaufwand	5'709'769.24		6'112'000		5'428'352.08	
39	Interne Verrechnungen	215'312.50		203'900		174'976.15	
4	Ertrag	12'345'666.56		11'680'700		12'334'325.39	
40	Fiskalertrag	8'263'790.95		7'578'000		7'927'558.45	
41	Regalien und Konzessionen	60'590.36		65'000		59'861.05	
42	Entgelte	1'804'510.96		1'779'400		1'950'279.14	
44	Finanzertrag	159'853.34		134'500		148'857.23	
45	Entnahmen aus Fonds und Spezialfinanzierungen	23'510.25		30'500		8'379.85	
46	Transferertrag	1'325'793.20		1'397'100		1'548'871.52	
48	Ausserordentlicher Ertrag	492'305.00		492'300		515'542.00	
49	Interne Verrechnungen	215'312.50		203'900		174'976.15	
9	Abschlusskonten	1'365'230.50		198'600		1'726'467.97	
90	Abschluss Erfolgsrechnung	1'365'230.50		198'600		1'726'467.97	
	Total Aufwand	12'534'127.47		11'793'700		12'357'358.38	
	Total Ertrag	12'534'127.47		11'793'700		12'357'358.38	
	Aufwandüberschuss						
	Ertragsüberschuss						

d) Erfolgsrechnung Artengliederung		Rechnung 2023		Budget 2023		Rechnung 2022	
	Aufwand	Ertrag	Aufwand	Ertrag	Aufwand	Ertrag	
3	Aufwand		11'168'896.97		11'595'100		10'630'890.41
30	Personalaufwand		1'755'200.80		1'733'100		1'711'731.24
300	Behörden und Kommissionen		112'402.90		129'500		116'441.90
3000	Löhne, Tag- und Sitzungsgelder an Behörden und Kommissionen		112'402.90		129'500		116'441.90
301	Löhne des Verwaltungs- und Betriebspersonals		1'404'909.10		1'381'700		1'389'295.48
3010	Löhne des Verwaltungs- und Betriebspersonals		1'404'909.10		1'381'700		1'389'295.48
305	Arbeitgeberbeiträge		205'043.05		187'500		166'053.15
3050	AG-Beiträge AHV, IV, EO, ALV, Verwaltungskosten		108'805.50		85'000		70'454.50
3052	AG-Beiträge an Pensionskassen		62'908.45		68'000		64'670.30
3053	AG-Beiträge an Unfallversicherungen		6'025.80		7'000		7'895.00
3054	AG-Beiträge an Familienausgleichskasse		22'521.30		22'000		17'863.65
3055	AG-Beiträge an Krankentaggeldversicherungen		4'782.00		5'500		5'169.70
309	Übriger Personalaufwand		32'845.75		34'400		39'940.71
3090	Aus- und Weiterbildung des Personals		27'218.30		26'500		27'532.90
3091	Personalwerbung						1'477.75
3099	Übriger Personalaufwand		5'627.45		7'900		10'930.06
31	Sach- und übriger Betriebsaufwand		2'345'683.08		2'420'300		2'159'036.58
310	Material- und Warenaufwand		237'919.60		249'100		240'399.41
3100	Büromaterial		10'154.48		13'800		7'337.62
3101	Betriebs-, Verbrauchsmaterial		144'289.62		155'100		158'052.89
3102	Drucksachen, Publikationen		80'061.25		76'200		73'230.90
3103	Fachliteratur, Zeitschriften		3'414.25		2'800		1'778.00
3105	Lebensmittel				1'000		
3106	Medizinisches Material				200		
311	Nicht aktivierbare Anlagen		191'128.96		174'800		79'010.85
3110	Büromöbel und -geräte, Schulmobiliar		29'234.80		29'800		5'199.55
3111	Maschinen, Geräte und Fahrzeuge		112'499.70		99'700		55'099.10
3112	Kleider, Wäsche, Vorhänge		45'251.45		22'800		15'558.20
3113	Hardware		142.51		8'000		1'162.00
3118	Immateriellen Anlagen		4'000.50		14'500		1'992.00
312	Ver- und Entsorgung Liegenschaften VV		356'335.60		386'300		256'988.75

	d) Erfolgsrechnung Artengliederung	Rechnung 2023		Budget 2023		Rechnung 2022	
		Aufwand	Ertrag	Aufwand	Ertrag	Aufwand	Ertrag
3120	Ver- und Entsorgung Liegenschaften VV	356'335.60		386'300		256'988.75	
313	Dienstleistungen und Honorare	611'370.34		663'100		629'940.66	
3130	Dienstleistungen Dritter	221'828.10		255'100		243'187.36	
3132	Honorare externe Berater, Gutachter, Fachexperten etc.	326'804.69		341'500		321'317.90	
3133	Informatik-Nutzungsaufwand	3'341.20		10'400		12'579.85	
3134	Sachversicherungsprämien	46'487.85		42'200		39'859.10	
3136	Honorare privatärztlicher Tätigkeit	10'134.10		11'000		10'269.70	
3137	Steuern und Abgaben	2'774.40		2'900		2'726.75	
314	Baulicher und betrieblicher Unterhalt	766'031.20		618'700		669'955.69	
3140	Unterhalt Grundstücken	37'037.32		20'600		27'479.35	
3141	Unterhalt Strassen / Verkehrswege	194'383.70		186'000		192'733.76	
3142	Unterhalt Wasserbau	323.10		500		374.50	
3143	Unterhalt Tiefbauten	340'583.05		240'000		316'103.98	
3144	Unterhalt Hochbauten	193'704.03		171'600		133'264.10	
315	Unterhalt Mobilien und immaterielle Anlagen	107'387.55		82'000		113'857.87	
3150	Unterhalt Büromöbel und -geräte, Schulmobiliar	387.65		1'000		893.35	
3151	Unterhalt Apparate, Maschinen, Geräte, Fahrzeuge, Werkzeuge	80'447.45		60'000		91'853.07	
3153	Informatik-Unterhalt (Hardware)			500			
3158	Unterhalt immaterielle Anlagen	26'552.45		20'500		21'111.45	
316	Mieten, Leasing, Pachten, Benützungsgebühren	79'169.85		78'300		59'168.30	
3160	Miete und Pacht Liegenschaften	72'931.00		61'100		42'000.00	
3161	Mieten, Benützungskosten Anlagen	6'238.85		17'200		17'168.30	
317	Spesenentschädigungen	89'964.97		85'900		60'583.19	
3170	Reisekosten und Spesen	77'271.67		75'900		51'786.79	
3171	Exkursionen, Schulreisen und Lager	12'693.30		10'000		8'796.40	
318	Wertberichtigungen auf Forderungen	-105'068.65		71'000		37'992.93	
3180	Wertberichtigungen auf Forderungen	-103'742.00		20'000		13'347.00	
3181	Tatsächliche Forderungsverluste	-1'326.65		51'000		24'645.93	
319	Verschiedener Betriebsaufwand	11'443.66		11'100		11'138.93	
3192	Abgeltung von Rechten	9'502.70		9'000		8'787.55	
3199	Übriger Betriebsaufwand	1'940.96		2'100		2'351.38	
33	Abschreibungen Verwaltungsvermögen	1'114'759.25		1'101'700		1'131'364.90	

d) Erfolgsrechnung Artengliederung		Rechnung 2023		Budget 2023		Rechnung 2022	
	Aufwand	Ertrag	Aufwand	Ertrag	Aufwand	Ertrag	
330	Abschreibungen Sachanlagen VV	1'089'448.25	1'081'600		1'111'309.05		
3300	Planmässige Abschreibungen Sachanlagen	1'089'448.25	1'081'600		1'111'309.05		
332	Abschreibungen Immaterielle Anlagen	25'311.00	20'100		20'055.85		
3320	Planmässige Abschreibungen immaterielle Anlagen	25'311.00	20'100		20'055.85		
34	Finanzaufwand	28'172.10	24'100		25'429.46		
340	Zinsaufwand	28'105.20	24'000		24'411.30		
3400	Verzinsung laufende Verbindlichkeiten	6'105.20	2'000		2'411.30		
3401	Verzinsung kurzfristige Finanzverbindlichkeiten	22'000.00	22'000		22'000.00		
343	Liegenschaftenaufwand Finanzvermögen	66.90	100		66.90		
3430	Baulicher Unterhalt Liegenschaften FV	66.90	100		66.90		
349	Verschiedener Finanzaufwand				951.26		
3499	Übriger Finanzaufwand				951.26		
36	Transferaufwand	5'709'769.24	6'112'000		5'428'352.08		
360	Ertragsanteile an Dritte	22'187.90	16'000		17'563.20		
3601	Ertragsanteile an den Kanton	22'187.90	16'000		17'563.20		
361	Entschädigungen an Gemeinwesen	2'235'567.29	2'422'500		2'134'109.03		
3611	Entschädigungen an den Kanton	82'774.50	93'700		85'150.05		
3612	Entschädigungen an Gemeinden und Gemeindeverbände	2'013'482.79	2'188'800		1'902'983.98		
3614	Entschädigungen an öffentliche Unternehmungen	139'310.00	140'000		145'975.00		
362	Finanz- und Lastenausgleich	158'000.00	158'000		173'000.00		
3621	Finanz- und Lastenausgleich an den Kanton	158'000.00	158'000		173'000.00		
363	Beiträge an Gemeinwesen und Dritte	3'082'342.75	3'303'800		2'892'006.65		
3631	Beiträge an den Kanton	2'173'084.05	2'158'800		1'983'130.80		
3632	Beiträge an Gemeinden und Gemeindeverbände	84'985.10	81'200		68'719.80		
3634	Beiträge an öffentliche Unternehmungen	124'600.00	134'000		166'568.00		
3635	Beiträge an private Unternehmungen		30'100		12'660.00		
3636	Beiträge an private Organisationen ohne Erwerbszweck	183'395.00	182'700		151'206.85		
3637	Beiträge an private Haushalte	516'278.60	717'000		509'721.20		
366	Abschreibungen Investitionsbeiträge	211'671.30	211'700		211'673.20		
3660	Planmässige Abschreibung Investitionsbeiträge	211'671.30	211'700		211'673.20		

d) Erfolgsrechnung Artengliederung		Rechnung 2023		Budget 2023		Rechnung 2022	
		Aufwand	Ertrag	Aufwand	Ertrag	Aufwand	Ertrag
39	Interne Verrechnungen	215'312.50		203'900		174'976.15	
391	Interne Verrechnung von Dienstleistungen	200'312.50		188'900		159'976.15	
3910	Interne Verrechnung von Dienstleistungen	200'312.50		188'900		159'976.15	
392	Interne Verrechnung von Pacht, Mieten, Benützungskosten	15'000.00		15'000		15'000.00	
3920	Interne Verrechnung von Pacht, Mieten, Benützungskosten	15'000.00		15'000		15'000.00	

d) Erfolgsrechnung Artengliederung		Rechnung 2023		Budget 2023		Rechnung 2022	
	Aufwand	Ertrag	Aufwand	Ertrag	Aufwand	Ertrag	
4	Ertrag	12'345'666.56		11'680'700		12'334'325.39	
40	Fiskalertrag	8'263'790.95		7'578'000		7'927'558.45	
400	Direkte Steuern natürliche Personen	7'779'399.75		7'303'000		7'338'740.20	
4000	Einkommenssteuern natürliche Personen	7'006'174.68		6'563'000		6'602'586.90	
4001	Vermögenssteuern natürliche Personen	673'627.42		640'000		653'635.30	
4002	Quellensteuern natürliche Personen	99'597.65		100'000		82'518.00	
401	Direkte Steuern juristische Personen	127'973.60		100'000		272'778.35	
4010	Gewinn- und Kapitalsteuern juristische Personen	127'973.60		100'000		272'778.35	
402	Übrige Direkte Steuern	331'037.60		151'000		291'859.90	
4021	Grundsteuern	31'276.95		31'000		31'196.95	
4022	Vermögensgewinnsteuern	146'969.50		100'000		217'834.00	
4024	Erbschafts- und Schenkungssteuern	152'791.15		20'000		42'828.95	
403	Besitz- und Aufwandsteuern	25'380.00		24'000		24'180.00	
4033	Hundetaxen	25'380.00		24'000		24'180.00	
41	Regalien und Konzessionen	60'590.36		65'000		59'861.05	
412	Konzessionen	60'590.36		65'000		59'861.05	
4120	Konzessionen	60'590.36		65'000		59'861.05	
42	Entgelte	1'804'510.96		1'779'400		1'950'279.14	
420	Ersatzabgaben	59'100.95		59'000		59'596.80	
4200	Ersatzabgaben	59'100.95		59'000		59'596.80	
421	Gebühren für Amtshandlungen	101'387.23		136'500		192'099.11	
4210	Gebühren für Amtshandlungen	101'387.23		136'500		192'099.11	
423	Schul- und Kursgelder	92'280.00		86'300		91'815.00	
4230	Schulgelder	25'740.00		20'000		27'115.00	
4231	Kursgelder	66'540.00		66'300		64'700.00	
424	Benützunggebühren und Dienstleistungen	1'259'837.20		1'294'900		1'255'597.43	
4240	Benützunggebühren und Dienstleistungen	1'259'837.20		1'294'900		1'255'597.43	
425	Erlös aus Verkäufen			2'200		2'195.00	

d) Erfolgsrechnung Artengliederung		Rechnung 2023		Budget 2023		Rechnung 2022	
	Aufwand	Ertrag	Aufwand	Ertrag	Aufwand	Ertrag	
4250	Verkäufe			2'200		2'195.00	
426	Rückerstattungen	194'179.28		138'000		227'554.50	
4260	Rückerstattungen Dritter	194'179.28		138'000		227'554.50	
427	Bussen	89'827.30		62'500		86'964.30	
4270	Bussen	89'827.30		62'500		86'964.30	
429	Übrige Entgelte	7'899.00				34'457.00	
4290	Übrige Entgelte	7'899.00				34'457.00	
44	Finanzertrag	159'853.34		134'500		148'857.23	
440	Zinsertrag	34'088.34		17'000		13'981.23	
4401	Zinsen Forderungen und Kontokorrente	13'153.70		17'000		13'981.23	
4402	Zinsen kurzfristige Finanzanlagen	20'934.64					
443	Liegenschaftenertrag FV	518.10		500		518.10	
4430	Pacht- und Mietzinse Liegenschaften FV	518.10		500		518.10	
444	Wertberichtigungen Anlagen FV					45'633.00	
4443	Marktwertanpassungen Liegenschaften					45'633.00	
447	Liegenschaftenertrag VV	36'000.00		37'000		36'000.00	
4470	Pacht- und Mietzinse Liegenschaften VV	36'000.00		36'000		36'000.00	
4472	Vergütung für Benützung Liegenschaften VV			1'000			
448	Erträge von gemieteten Liegenschaften	89'246.90		80'000		52'724.90	
4480	Mietzinse von gemieteten Liegenschaften	89'246.90		80'000		52'724.90	
45	Entnahmen aus Fonds und Spezialfinanzierungen	23'510.25		30'500		8'379.85	
450	Entnahmen aus Fonds und Spezialfinanzierungen im Fremdkapital	3'510.25		10'500		8'379.85	
4501	Entnahmen aus Fonds des FK	3'510.25		10'500		8'379.85	
451	Entnahmen aus Fonds und Spezialfinanzierungen im Eigenkapital	20'000.00		20'000			
4512	Entnahme Legate und Stiftungen ohne eigene Rechtspersönlichkeit im EK	20'000.00		20'000			
46	Transferertrag	1'325'793.20		1'397'100		1'548'871.52	

d) Erfolgsrechnung Artengliederung		Rechnung 2023		Budget 2023		Rechnung 2022	
		Aufwand	Ertrag	Aufwand	Ertrag	Aufwand	Ertrag
461	Entschädigungen von Gemeinwesen	1'058'879.65		1'153'700		940'345.82	
4610	Entschädigungen vom Bund	257'897.07		310'000		160'982.47	
4611	Entschädigungen vom Kanton	18'332.50		17'900		15'949.30	
4612	Entschädigungen von Gemeinden und Gemeindeverbänden	782'650.08		825'800		763'414.05	
462	Finanz- und Lastenausgleich	63'600.00		62'400		55'100.00	
4621	Finanz- und Lastenausgleich vom Kanton	63'600.00		62'400		55'100.00	
463	Beiträge von Gemeinwesen und Dritten	46'467.85		39'100		410'686.55	
4630	Beiträge vom Bund					188'890.00	
4631	Beiträge vom Kanton	46'467.85		39'100		229'943.90	
4632	Beiträge von Gemeinden und Gemeindeverbänden					-8'147.35	
466	Auflösung passivierter Investitionsbeiträge	155'862.65		141'400		141'453.10	
4660	Planmässige Auflösung passivierter Investitionsbeiträge	155'862.65		141'400		141'453.10	
469	Verschiedener Transferertrag	983.05		500		1'286.05	
4699	Rückverteilungen	983.05		500		1'286.05	
48	Ausserordentlicher Ertrag	492'305.00		492'300		515'542.00	
489	Entnahmen aus dem Eigenkapital	492'305.00		492'300		515'542.00	
4895	Entnahmen aus Aufwertungsreserve	492'305.00		492'300		515'542.00	
49	Interne Verrechnungen	215'312.50		203'900		174'976.15	
491	Interne Verrechnung von Dienstleistungen	200'312.50		188'900		159'976.15	
4910	Interne Verrechnung von Dienstleistungen	200'312.50		188'900		159'976.15	
492	Interne Verrechnung von Pacht, Mieten, Benützungskosten	15'000.00		15'000		15'000.00	
4920	Interne Verrechnung von Pacht, Mieten, Benützungskosten	15'000.00		15'000		15'000.00	

d) Erfolgsrechnung Artengliederung	Rechnung 2023		Budget 2023		Rechnung 2022	
	Aufwand	Ertrag	Aufwand	Ertrag	Aufwand	Ertrag
9 Abschlusskonten	1'365'230.50	188'460.91	198'600	113'000	1'726'467.97	23'032.99
90 Abschluss Erfolgsrechnung	1'365'230.50	188'460.91	198'600	113'000	1'726'467.97	23'032.99
900 Abschluss Erfolgsrechnung	1'314'239.60		91'600		1'682'708.94	
9000 Ertragsüberschuss Erfolgsrechnung	1'314'239.60		91'600		1'682'708.94	
901 Abschluss Spezialfinanzierungen und Fonds im EK	50'990.90	188'460.91	107'000	113'000	43'759.03	23'032.99
9010 Abschluss Spezialfinanzierungen und Fonds im EK, Ertragsüberschuss	50'990.90		107'000		43'759.03	
9011 Abschluss Spezialfinanzierungen und Fonds im EK, Aufwandüberschuss		188'460.91		113'000		23'032.99
Total Aufwand	12'534'127.47		11'793'700		12'357'358.38	
Total Ertrag		12'534'127.47		11'793'700		12'357'358.38
Aufwandüberschuss						
Ertragsüberschuss						

a) Zusammenzug	Rechnung 2023		Budget 2023		Rechnung 2022	
	Ausgaben	Einnahmen	Ausgaben	Einnahmen	Ausgaben	Einnahmen
0 ALLGEMEINE VERWALTUNG Nettoausgaben	73'689.20	73'689.20	70'000	70'000		
1 ÖFFENTLICHE ORDNUNG UND SICHERHEIT, VERTEIDIGUNG Nettoausgaben			105'000	45'000		
2 BILDUNG Nettoausgaben	4'740'633.45	35'000.00 4'705'633.45	3'000'000	3'000'000	1'661'866.95	1'661'866.95
3 KULTUR, SPORT UND FREIZEIT						
4 GESUNDHEIT						
5 SOZIALE SICHERHEIT						
6 VERKEHR UND NACHRICHTENÜBERMITTLUNG Nettoausgaben	84'323.40	84'323.40	225'000	225'000	79'576.95	79'576.95
7 UMWELTSCHUTZ UND RAUMORDNUNG Nettoausgaben Nettoeinnahmen	565'441.80 213'067.30	778'509.10	1'198'000	180'000 1'018'000	497'523.12	288'210.65 209'312.47
8 VOLKSWIRTSCHAFT Nettoausgaben	50'063.05	50'063.05	110'000	110'000		
9 FINANZEN Nettoeinnahmen	813'509.10 4'700'641.80	5'514'150.90	225'000 4'483'000	4'708'000	288'210.65 1'950'756.37	2'238'967.02
Total Investitionsausgaben	6'327'660.00	6'327'660.00	4'933'000	4'933'000	2'527'177.67	2'527'177.67
Total Investitionseinnahmen						
Nettoinvestition						
Überschuss Investitionsrechnung						

b) Investitionsrechnung	Rechnung 2023		Budget 2023		Rechnung 2022	
	Ausgaben	Einnahmen	Ausgaben	Einnahmen	Ausgaben	Einnahmen
0 ALLGEMEINE VERWALTUNG Nettoausgaben	73'689.20	73'689.20	70'000	70'000		
0290 Verwaltungsliegenschaften, übriges Nettoausgaben	73'689.20		70'000			
5040.04 Sanierung Liftanlage Gemeindehaus, Budgetkredit	73'689.20		70'000			

b) Investitionsrechnung		Rechnung 2023		Budget 2023		Rechnung 2022	
		Ausgaben	Einnahmen	Ausgaben	Einnahmen	Ausgaben	Einnahmen
1	ÖFFENTLICHE ORDNUNG UND SICHERHEIT, VERTEIDIGUNG				45'000		
	Nettoausgaben			105'000	60'000		
1500	Feuerwehr			105'000	45'000		
	Nettoausgaben				60'000		
5060.02	Mehrzweckfahrzeug; Budgetkredit						
6310.01	Mehrzweckfahrzeug Beitrag AGV			105'000	45'000		

b) Investitionsrechnung	Rechnung 2023		Budget 2023		Rechnung 2022	
	Ausgaben	Einnahmen	Ausgaben	Einnahmen	Ausgaben	Einnahmen
2	4'740'633.45	35'000.00	3'000'000		1'661'866.95	
Nettoausgaben		4'705'633.45		3'000'000		1'661'866.95
2170	4'740'633.45	35'000.00	3'000'000		1'661'866.95	
Nettoausgaben		4'705'633.45		3'000'000		1'661'866.95
5040.08	Heizungersatz Mehrzweckhalle; GV 09.09.21; Fr. 485'000					
5040.09	Schulraumerweiterung Schulhaus Bühl; GV 09.09.21; Fr. 725'000	274'943.15			183'451.10	
5040.10	Erneuerung Mehrzweckhalle; GV 09.09.21; Fr. 6'110'000	83'017.30				
6360.00	Investitionsbeiträge von privaten Organisationen ohne Erwerbscharakter	4'382'673.00	3'000'000		1'478'415.85	
			35'000.00			

b) Investitionsrechnung	Rechnung 2023		Budget 2023		Rechnung 2022	
	Ausgaben	Einnahmen	Ausgaben	Einnahmen	Ausgaben	Einnahmen
6	VERKEHR UND NACHRICHTENÜBERMITTLUNG					
	Nettoaufgaben	84'323.40	84'323.40	225'000	79'576.95	79'576.95
6130	Kantonsstrassen, übrige	9'532.00		200'000	2'986.70	
	Nettoaufgaben		9'532.00	200'000		2'986.70
5610.02	Sanierung Bushaltestellen Mitteldorf, Dekretsbeitrag Fr. 66'000				1'703.70	
5610.03	Sanierung K384 1. Etappe Zentrumstrasse; GV 24.06.21; Fr. 464'000	9'532.00		200'000	1'283.00	
6150	Gemeindestrassen	74'791.40		25'000	76'590.25	
	Nettoaufgaben		74'791.40	25'000		76'590.25
5010.04	Modernisierung der Strassenbeleuchtung; GV 21.06.18; Fr. 250'000	39'081.75		25'000	10'563.50	
5010.08	Sanierung Jurastrasse, GV 22.11.19; Fr. 45'000				-27'677.75	
5010.09	Sanierung Strassenentwässerung Zinsmattenstrasse; GV 20.11.20; Fr. 18'400	30'487.30			535.75	
5010.10	Projektiert Sanierung Geissmann-Ackermann-Strasse; GV 20.11.20; Fr. 60'000	5'222.35			26'771.70	
5060.00	Kommunalfahrzeug; Budgetkredit				66'397.05	

	b) Investitionsrechnung	Rechnung 2023		Budget 2023		Rechnung 2022	
		Ausgaben	Einnahmen	Ausgaben	Einnahmen	Ausgaben	Einnahmen
7	UMWELTSCHUTZ UND RAUMORDNUNG	565'441.80	778'509.10	1'198'000	180'000	497'523.12	288'210.65
	Nettoaussagen				1'018'000		209'312.47
	Nettoeinnahmen	213'067.30					
7101	Wasserwerk [Gemeindebetrieb]	105'728.05	236'734.00	220'000	50'000	224'087.75	90'037.40
	Nettoaussagen				170'000		134'050.35
	Nettoeinnahmen	131'005.95					
5030.11	Sanierung Wasserleitung Reservoir Hochwacht - Reservoir Igelweid; GV 13.06.19; Fr. 315'000					67'567.65	
5030.13	Sanierung Jurastrasse, GV 22.11.19; Fr. 349'000					6'449.55	
5030.15	Projektiertung Sanierung Wasserleitung Geissmann-Ackermann-Strasse; GV 20.11.20; Fr. 20'000					1'201.05	
5030.16	Sanierung Wasserleitungen K384 1. Etappe Zentrumstr.; GV 24.06.21 Fr. 154'000; 24.11.23 Fr. 240'000	16'032.15		130'000			
5030.17	Sanierung Wasserleitung Gartenweg und Rebberg; Budgetkredit					115'369.50	
5030.19	Sanierung Wasserleitung Höhenweg; Budgetkredit	89'695.90		60'000			
5290.00	Sanierung Wasserleitung (Zentrum-, Oberdorfstrasse, Vorstadt) Projektiertung; GV 23.11.18; Fr. 25'000		236'734.00	30'000		30'000.00	90'037.40
5540.00	Dotationskapital IKA Wasser 2035; GV 25.06.21; Fr. 150'000				50'000		
6370.00	Anschlussgebühren						
7201	Abwasserbeseitigung [Gemeindebetrieb]	165'912.80	541'775.10	215'000	130'000	123'606.97	198'173.25
	Nettoaussagen				85'000		
	Nettoeinnahmen	375'862.30				74'566.28	
5030.08	Kanalisation Huematten; GV 13.11.15; Fr. 151'000						
5030.10	Sanierungen Kanalisation diverse; Budgetkredit	91'035.00					
5030.12	Sanierung Jurastrasse, GV 22.11.19; Fr. 647'000	88'538.25		100'000		19'464.05	
5030.13	Sanierung Kanalisation Zinsmatenstrasse; GV 20.11.20; Fr. 27'600	-28'307.60				28'307.60	
5030.14	Projektiertung Sanierung Kanalisation Geissmann-Ackermann-Strasse; GV 20.11.20; Fr. 10'000					19'783.80	
5030.15	Sanierung Kanalisation K384 1. Etappe Zentrumstr.; GV 24.06.21 Fr. 67'000; GV 24.11.23 Fr. 287'000	5'530.75		55'000			
5030.17	Sanierung Kanalisation Höhenweg; Budgetkredit			60'000			
5290.00	Sanierung Kanalisation (Zentrum-, Oberdorfstrasse, Vorstadt) Projektiertung; GV 23.11.18; Fr. 120'000	9'116.40				3'500.00	
5290.01	Liegenschaftskataster Hausanschlüsse Abwasser; Budgetkredit		541'775.10			52'551.52	198'173.25
6370.00	Anschlussgebühren				130'000		

INVESTITIONSRECHNUNG

EINWOHNERGEMEINDE

Gemeinde Hägglingen

b) Investitionsrechnung		Rechnung 2023		Budget 2023		Rechnung 2022	
		Ausgaben	Einnahmen	Ausgaben	Einnahmen	Ausgaben	Einnahmen
7410	Gewässerverbauungen	274'482.35		763'000		118'050.25	
	Nettoausgaben		274'482.35		763'000		118'050.25
5020.01	Offenlegung Schwetlibach; GV 13.11.15; Fr. 503'000	172'562.25		13'000			
5020.02	Verlegung Schwetlibach K384 1. Etappe Zentrumstrasse; GV 24.06.21; Fr. 835'000	106'275.65		750'000		118'050.25	
5290.00	Umliegung Schwetlibach (Zentrum-, Oberdorfstrasse, Vorstadt) Projektierung; GV 23.11.18; Fr. 43'000	-4'355.55					
7710	Friedhof und Bestattung	19'318.60				31'778.15	
	Nettoausgaben		19'318.60				
5030.01	Neugestaltung Friedhof Zinsmatten; GV 20.11.20; Fr. 275'000	19'318.60				31'778.15	

b) Investitionsrechnung		Rechnung 2023		Budget 2023		Rechnung 2022	
		Ausgaben	Einnahmen	Ausgaben	Einnahmen	Ausgaben	Einnahmen
8	VOLKSWIRTSCHAFT Nettoausgaben	50'063.05	50'063.05	110'000	110'000		
8791	Wärmeverbund Zinsmatten [Gemeindebetrieb] Nettoausgaben	50'063.05	50'063.05	110'000	110'000		
5040.00	Kaminerhöhung Wärmeverbund Zinsmatten, Budgetkredit	50'063.05		110'000			

b) Investitionsrechnung	Rechnung 2023		Budget 2023		Rechnung 2022	
	Ausgaben	Einnahmen	Ausgaben	Einnahmen	Ausgaben	Einnahmen
9 FINANZEN	813'509.10	5'514'150.90	225'000	4'708'000	288'210.65	2'238'967.02
Nettoeinnahmen	4'700'641.80		4'483'000		1'950'756.37	
9990 Abschluss	813'509.10	5'514'150.90	225'000	4'708'000	288'210.65	2'238'967.02
Nettoeinnahmen	4'700'641.80		4'483'000		1'950'756.37	
5900.00 Passivierte Einnahmen allgemeiner Haushalt	35'000.00		45'000			
5900.01 Passivierte Einnahmen Wasserwerk	236'734.00		50'000		90'037.40	
5900.02 Passivierte Einnahmen Abwasserbeseitigung	541'775.10		130'000		198'173.25	
6900.00 Aktivierte Ausgaben allgemeiner Haushalt	5'192'447.00			4'163'000		1'891'272.30
6900.01 Aktivierte Ausgaben Wasserwerk	105'728.05			220'000		224'087.75
6900.02 Aktivierte Ausgaben Abwasserbeseitigung	165'912.80			215'000		123'606.97
6900.05 Aktivierte Ausgaben Wärmeverbund Zinsmatten	50'063.05			110'000		
Total Investitionsausgaben	6'327'660.00		4'933'000		2'527'177.67	
Total Investitionseinnahmen		6'327'660.00		4'933'000		2'527'177.67
Nettoinvestition						
Überschuss Investitionsrechnung						

c) Artengliederung	Zusammenzug	Rechnung 2023		Budget 2023		Rechnung 2022	
		Ausgaben	Einnahmen	Ausgaben	Einnahmen	Ausgaben	Einnahmen
5	Investitionsausgaben	6'327'660.00		4'933'000		2'527'177.67	
50	Sachanlagen	5'499'858.05		4'478'000		2'146'428.80	
52	Immaterielle Anlagen	4'760.85				59'551.52	
55	Beteiligungen, Grundkapitalien			30'000		30'000.00	
56	Investitionsbeiträge	9'532.00		200'000		2'986.70	
59	Übertrag an Bilanz	813'509.10		225'000		288'210.65	
6	Investitionseinnahmen		6'327'660.00		4'933'000		2'527'177.67
63	Investitionsbeiträge		813'509.10		225'000		288'210.65
69	Übertrag an Bilanz		5'514'150.90		4'708'000		2'238'967.02
	Total Investitionsausgaben	6'327'660.00		4'933'000		2'527'177.67	
	Total Investitionseinnahmen		6'327'660.00		4'933'000		2'527'177.67
	Nettoinvestition						
	Überschuss Investitionsrechnung						

d) Investitionsrechnung Artengliederung		Rechnung 2023		Budget 2023		Rechnung 2022	
		Ausgaben	Einnahmen	Ausgaben	Einnahmen	Ausgaben	Einnahmen
5	Investitionsausgaben	6'327'660.00		4'933'000		2'527'177.67	
50	Sachanlagen	5'499'858.05		4'478'000		2'146'428.80	
5010	Strassen / Verkehrswege	74'791.40		25'000		10'193.20	
5020	Wasserbau	278'837.90		763'000		118'050.25	
5030	Tiefbauten	281'843.05		405'000		289'921.35	
5040	Hochbauten	4'864'385.70		3'180'000		1'661'866.95	
5060	Mobilien			105'000		66'397.05	
52	Immaterielle Anlagen	4'760.85				59'551.52	
5290	Übrige immaterielle Anlagen	4'760.85				59'551.52	
55	Beteiligungen, Grundkapitalien			30'000		30'000.00	
5540	Beteiligungen an öffentlichen Unternehmungen			30'000		30'000.00	
56	Investitionsbeiträge	9'532.00		200'000		2'986.70	
5610	Investitionsbeiträge an den Kanton	9'532.00		200'000		2'986.70	
59	Übertrag an Bilanz	813'509.10		225'000		288'210.65	
5900	Passivierte Einnahmen	813'509.10		225'000		288'210.65	
6	Investitionseinnahmen		6'327'660.00		4'933'000		2'527'177.67
63	Investitionsbeiträge		813'509.10		225'000		288'210.65
6310	Investitionsbeiträge vom Kanton		813'509.10		45'000		
6360	Investitionsbeiträge von privaten Organisationen ohne Erwerbscharakter		35'000.00				
6370	Investitionsbeiträge von privaten Haushalten		778'509.10		180'000		288'210.65
69	Übertrag an Bilanz		5'514'150.90		4'708'000		2'238'967.02
6900	Aktivierete Ausgaben		5'514'150.90		4'708'000		2'238'967.02
	Total Investitionsausgaben	6'327'660.00		4'933'000		2'527'177.67	
	Total Investitionseinnahmen		6'327'660.00		4'933'000		2'527'177.67
	Nettoinvestition						
	Überschuss Investitionsrechnung						

a) Bilanz Zusammenzug		Bestand am 01.01.2023	Zuwachs	Veränderungen Abgang	Bestand am 31.12.2023
1	Aktiven	43'349'458.30	101'605'940.40	99'780'487.08	45'174'911.62
10	Finanzvermögen	12'062'007.96	95'781'649.50	98'108'916.53	9'734'740.93
100	Flüssige Mittel und kurzfristige Geldanlagen	8'650'894.32	37'692'685.92	42'354'949.54	3'988'630.70
101	Forderungen	2'698'555.25	43'233'339.92	43'169'335.80	2'762'559.37
102	Kurzfristige Finanzanlagen	0.00	14'000'000.00	12'000'000.00	2'000'000.00
104	Aktive Rechnungsabgrenzungen	583'175.19	852'775.16	583'175.19	852'775.16
106	Vorräte	26'707.20	2'848.50	1'456.00	28'099.70
108	Sachanlagen FV	102'676.00	0.00	0.00	102'676.00
14	Verwaltungsvermögen	31'287'450.34	5'824'290.90	1'671'570.55	35'440'170.69
140	Sachanlagen VV	29'798'706.37	5'814'758.90	1'434'588.25	34'178'877.02
142	Immaterielle Anlagen	132'921.12	0.00	25'311.00	107'610.12
145	Beteiligungen, Grundkapitalien	35'000.00	0.00	0.00	35'000.00
146	Investitionsbeiträge	1'320'822.85	9'532.00	211'671.30	1'118'683.55
2	Passiven	43'349'458.30	34'998'883.34	33'173'430.02	45'174'911.62
20	Fremdkapital	12'271'254.16	28'450'216.90	27'289'228.17	13'432'242.89
200	Laufende Verbindlichkeiten	3'415'529.14	26'989'744.90	26'637'351.53	3'767'922.51
204	Passive Rechnungsabgrenzungen	323'607.04	508'656.75	323'607.04	508'656.75
205	Kurzfristige Rückstellungen	52'995.55	4'409.45	0.00	57'405.00
206	Langfristige Finanzverbindlichkeiten	8'016'857.30	778'509.10	155'862.65	8'639'503.75
208	Langfristige Rückstellungen	168'896.70	168'896.70	168'896.70	168'896.70
209	Verbindlichkeiten gegenüber Spezialfinanzierungen und Fonds im Fremdkapital	293'368.43	0.00	3'510.25	289'858.18
29	Eigenkapital	31'078'204.14	6'548'666.44	5'884'201.85	31'742'668.73
290	Verpflichtungen (+) bzw. Vorschüsse (-) gegenüber Spezialfinanzierungen	10'880'155.55	50'990.90	188'460.91	10'742'685.54
291	Fonds	102'075.40	0.00	20'000.00	82'075.40
295	Aufwertungsreserve	9'786'538.43	0.00	3'993'032.00	5'793'506.43
299	Bilanzüberschuss/-fehlbetrag	10'309'434.76	6'497'675.54	1'682'708.94	15'124'401.36
	Gesamtaktiven	43'349'458.30	101'605'940.40	99'780'487.08	45'174'911.62
	Gesamtpassiven	43'349'458.30	34'998'883.34	33'173'430.02	45'174'911.62
	Überschuss Aktiven	0.00	66'607'057.06	66'607'057.06	0.00
	Überschuss Passiven	0.00	0.00	0.00	0.00

		Bestand am 01.01.2023	Zuwachs	Veränderungen Abgang	Bestand am 31.12.2023
b) Bilanz					
1	Aktiven	43'349'458.30	101'605'940.40	99'780'487.08	45'174'911.62
10	Finanzvermögen	12'062'007.96	95'781'649.50	98'108'916.53	9'734'740.93
100	Flüssige Mittel und kurzfristige Geldanlagen	8'650'894.32	37'692'685.92	42'354'949.54	3'988'630.70
1000	Kasse	10'484.00	60'409.45	61'736.30	9'157.15
10000	Hauptkassen	9'484.00	50'676.05	51'502.90	8'657.15
10000.01	Kasse Abteilung Finanzen	9'484.00	50'676.05	51'502.90	8'657.15
10001	Nebenkassen	1'000.00	9'733.40	10'233.40	500.00
10001.01	Nebenkasse Abteilung Kanzlei	1'000.00	9'733.40	10'233.40	500.00
1001	Post	791'267.45	24'300'536.08	21'926'498.21	3'165'305.32
10010	Post-Geschäftskonten	791'267.45	24'300'536.08	21'926'498.21	3'165'305.32
10010.01	Post Finance (CH66 0900 0000 5000 4870 2)	791'267.45	18'752'536.08	16'378'498.21	3'165'305.32
10010.99	Geld in Transit	0.00	5'548'000.00	5'548'000.00	0.00
1002	Bank	7'849'142.87	13'331'740.39	20'366'715.03	814'168.23
10020	Bankkontokorrente	7'843'892.87	13'331'717.42	20'366'715.03	808'895.26
10020.04	Raiffeisenbank Villmergen (CH66 8080 8007 1125 4341 3)	7'843'892.87	13'331'717.42	20'366'715.03	808'895.26
10021	Weitere Bankkonten	5'250.00	22.97	0.00	5'272.97
10021.01	Raiffeisenbank Villmergen (CH65 8080 8005 1550 2028 4) Mieterkautionssparkonto	5'250.00	22.97	0.00	5'272.97
101	Forderungen	2'698'555.25	43'233'339.92	43'169'335.80	2'762'559.37
1010	Forderungen aus Lieferungen und Leistungen gegenüber Dritten	935'966.05	1'260'047.23	1'275'654.30	920'358.98
10100	Forderungen aus Lieferungen und Leistungen	935'966.05	1'252'728.15	1'275'654.30	913'039.90
10100.01	Gebühren	883'942.50	1'198'181.70	1'223'298.75	858'825.45
10100.02	Anschlussgebühren	42'144.30	20'131.15	42'476.30	19'799.15
10100.04	Baugebühren	9'879.25	9'415.30	9'879.25	9'415.30
10100.10	Übrige kurzfristige Forderungen	0.00	25'000.00	0.00	25'000.00
10101	Forderungen Verrechnungssteuer	0.00	7'319.08	0.00	7'319.08
10101.01	Verrechnungssteuern	0.00	7'319.08	0.00	7'319.08

	Bestand am 01.01.2023	Zuwachs	Veränderungen Abgang	Bestand am 31.12.2023
b) Bilanz				
1012 Steuerforderungen	1'743'366.50	40'197'797.54	40'103'203.10	1'837'960.94
10120 Forderungen allgemeine Gemeindesteuern	1'703'905.50	39'912'007.34	40'063'742.10	1'552'170.74
10120.01 SL Sammelkonto	1'847'433.50	18'189'852.47	18'354'644.08	1'682'641.89
10120.02 SL Direktzahlungen	0.00	498'162.51	498'162.51	0.00
10120.03 SL ESR/ASR- Zahlungen	0.00	18'517'929.19	18'517'929.19	0.00
10120.04 SL Aktien- und Quellensteuern	0.00	135'558.20	226'243.35	-90'685.15
10120.05 SL Rückerstattungen/Verrechnungen	0.00	885'980.25	885'980.25	0.00
10120.08 SL DTA-Zahlungen	0.00	1'666'800.90	1'666'800.90	0.00
10120.09 Eingänge abgeschriebene Steuern	0.00	17'723.82	17'723.82	0.00
10120.99 WB auf Forderungen Steuern	-143'528.00	0.00	-103'742.00	-39'786.00
10121 Forderungen Sondersteuern	39'461.00	285'790.20	39'461.00	285'790.20
10121.11 Nachsteuern und Bussen	0.00	4'309.60	0.00	4'309.60
10121.12 Grundstückgewinnsteuern	39'461.00	35'387.00	39'461.00	35'387.00
10121.13 Erbschafts- und Schenkungssteuern	0.00	246'093.60	0.00	246'093.60
1015 Interne Kontokorrente	0.00	1'451'464.20	1'451'464.20	0.00
10153 Abrechnungskonten Löhne	0.00	217'544.90	217'544.90	0.00
10153.01 Sammelkonto Löhne	0.00	217'544.90	217'544.90	0.00
10154 Abrechnungskonten Zahlungsverkehr	0.00	1'233'919.30	1'233'919.30	0.00
10154.02 Abrechnungskonto VESR-Eingänge	0.00	1'233'919.30	1'233'919.30	0.00
1016 Vorschüsse für vorläufige Verwaltungsausgaben	5'092.00	146'000.00	156'610.95	-5'518.95
10160 Vorschüsse	5'092.00	146'000.00	156'610.95	-5'518.95
10160.02 Vorschuss an Asylantenbetreuung	5'092.00	146'000.00	156'610.95	-5'518.95
1019 Übrige Forderungen	14'130.70	178'030.95	182'403.25	9'758.40
10192 MWST-Vorsteuerguthaben	14'130.70	178'030.95	182'403.25	9'758.40
10192.01 MWST-Vorsteuerguthaben ER Wasserwerk	0.00	29'445.30	29'445.30	0.00
10192.02 MWST-Vorsteuerguthaben IR Wasserwerk	0.00	8'224.60	8'224.60	0.00
10192.11 MWST-Vorsteuerguthaben ER Abwasserbeseitigung	0.00	22'910.35	22'910.35	0.00
10192.12 MWST-Vorsteuerguthaben IR Abwasserbeseitigung	0.00	14'946.60	14'946.60	0.00
10192.21 MWST-Vorsteuerguthaben ER Abfallwirtschaft	0.00	13'107.30	13'107.30	0.00
10192.31 MWST-Vorsteuerguthaben ER Wärmeverbund Zinsmatten	0.00	10'355.45	10'355.45	0.00
10192.32 MWST-Vorsteuerguthaben IR Wärmeverbund Zinsmatten	0.00	3'731.75	3'731.75	0.00
10192.80 MWST Abrechnungskonto	14'130.70	75'309.60	79'681.90	9'758.40

	Bestand am 01.01.2023	Zuwachs	Veränderungen Abgang	Bestand am 31.12.2023
b) Bilanz				
102 Kurzfristige Finanzanlagen	0.00	14'000'000.00	12'000'000.00	2'000'000.00
1023 Festgelder	0.00	14'000'000.00	12'000'000.00	2'000'000.00
10230 Festgeldanlagen	0.00	14'000'000.00	12'000'000.00	2'000'000.00
10230.01 Festgeldanlagen	0.00	14'000'000.00	12'000'000.00	2'000'000.00
104 Aktive Rechnungsabgrenzungen	583'175.19	852'775.16	583'175.19	852'775.16
1040 Personalaufwand	1'540.20	0.00	1'540.20	0.00
10400 RA Personalaufwand	1'540.20	0.00	1'540.20	0.00
10400.01 RA Personalaufwand	1'540.20	0.00	1'540.20	0.00
1041 Sach- und übriger Betriebsaufwand	0.00	212.14	0.00	212.14
10410 RA Sach- und übriger Betriebsaufwand	0.00	212.14	0.00	212.14
10410.01 RA Sach- und übriger Betriebsaufwand	0.00	212.14	0.00	212.14
1042 Steuern	180'901.05	213'097.55	180'901.05	213'097.55
10420 RA Steuern	180'901.05	213'097.55	180'901.05	213'097.55
10420.01 RA Steuern	180'901.05	213'097.55	180'901.05	213'097.55
1043 Transfers der Erfolgsrechnung	284'664.64	530'722.87	284'664.64	530'722.87
10430 RA Transfers der Erfolgsrechnung	284'664.64	530'722.87	284'664.64	530'722.87
10430.01 RA Transfers der Erfolgsrechnung	284'664.64	530'722.87	284'664.64	530'722.87
1045 Übriger betrieblicher Ertrag	104'604.00	108'742.60	104'604.00	108'742.60
10450 RA übriger betrieblicher Ertrag	104'604.00	108'742.60	104'604.00	108'742.60
10450.01 RA übriger betrieblicher Ertrag	104'604.00	108'742.60	104'604.00	108'742.60
1046 Aktive Rechnungsabgrenzungen Investitionsrechnung	11'465.30	0.00	11'465.30	0.00
10460 RA aktive Rechnungsabgrenzungen Investitionsrechnung	11'465.30	0.00	11'465.30	0.00
10460.01 RA aktive Rechnungsabgrenzung Investitionsrechnung	11'465.30	0.00	11'465.30	0.00
106 Vorräte	26'707.20	2'848.50	1'456.00	28'099.70
1060 Vorräte	26'707.20	2'848.50	1'456.00	28'099.70

b) Bilanz		Bestand am 01.01.2023	Zuwachs	Veränderungen Abgang	Bestand am 31.12.2023
10600	Vorräte allgemeiner Haushalt	6'739.20	0.00	1'456.00	5'283.20
10600.01	Vorräte allgemeiner Haushalt	6'739.20	0.00	1'456.00	5'283.20
10605	Vorräte Wärmeverbund	19'968.00	2'848.50	0.00	22'816.50
10605.01	Vorräte Wärmeverbund Zinsmatten	19'968.00	2'848.50	0.00	22'816.50
108	Sachanlagen FV	102'676.00	0.00	0.00	102'676.00
1080	Grundstücke FV	102'676.00	0.00	0.00	102'676.00
10800	Grundstücke FV	102'676.00	0.00	0.00	102'676.00
10800.01	ANBU Grundstücke FV	102'676.00	0.00	0.00	102'676.00
14	Verwaltungsvermögen	31'287'450.34	5'824'290.90	1'671'570.55	35'440'170.69
140	Sachanlagen VV	29'798'706.37	5'814'758.90	1'434'588.25	34'178'877.02
1400	Grundstücke VV	3'497'469.00	0.00	0.00	3'497'469.00
14000	Grundstücke allgemeiner Haushalt	3'373'667.00	0.00	0.00	3'373'667.00
14000.01	Grundstücke allgemeiner Haushalt	3'373'667.00	0.00	0.00	3'373'667.00
14001	Grundstücke Wasserwerk	202.00	0.00	0.00	202.00
14001.01	Grundstücke Wasserwerk	202.00	0.00	0.00	202.00
14002	Grundstücke Abwasserbeseitigung	123'600.00	0.00	0.00	123'600.00
14002.01	Grundstücke Abwasserbeseitigung	123'600.00	0.00	0.00	123'600.00
1401	Strassen / Verkehrswege	2'894'242.15	39'649.80	132'912.80	2'800'979.15
14010	Strassen / Verkehrswege allgemeiner Haushalt	2'894'242.15	39'649.80	132'912.80	2'800'979.15
14010.01	Strassen / Verkehrswege allgemeiner Haushalt	5'316'512.75	39'649.80	0.00	5'356'162.55
14010.99	WB Strassen / Verkehrswege allgemeiner Haushalt	-2'422'270.60	0.00	132'912.80	-2'555'183.40
1402	Wasserbau	188'838.15	0.00	6'994.00	181'844.15
14020	Wasserbau allgemeiner Haushalt	188'838.15	0.00	6'994.00	181'844.15
14020.01	Wasserbau allgemeiner Haushalt	349'700.15	0.00	0.00	349'700.15
14020.99	WB Wasserbau allgemeiner Haushalt	-160'862.00	0.00	6'994.00	-167'856.00
1403	Tiefbauten	7'754'815.59	448'724.35	244'420.55	7'959'119.39

	Bestand am 01.01.2023	Zuwachs	Veränderungen Abgang	Bestand am 31.12.2023
b) Bilanz				
14030 Tiefbauten allgemeiner Haushalt	269'864.25	270'490.20	9'586.75	530'767.70
14030.01 Tiefbauten allgemeiner Haushalt	372'597.55	270'490.20	0.00	643'087.75
14030.99 WB Tiefbauten allgemeiner Haushalt	-102'733.30	0.00	9'586.75	-112'320.05
14031 Tiefbauten Wasserwerk	3'504'262.65	89'695.90	106'491.15	3'487'467.40
14031.01 Tiefbauten Wasserwerk	4'801'638.50	89'695.90	0.00	4'891'334.40
14031.99 WB Tiefbauten Wasserwerk	-1'297'375.85	0.00	106'491.15	-1'403'867.00
14032 Tiefbauten Abwasserbeseitigung	3'980'688.69	88'538.25	128'342.65	3'940'884.29
14032.01 Tiefbauten Abwasserbeseitigung	6'192'050.19	88'538.25	0.00	6'280'588.44
14032.99 WB Tiefbauten Abwasserbeseitigung	-2'211'361.50	0.00	128'342.65	-2'339'704.15
1404 Hochbauten	12'387'731.18	123'752.25	649'903.00	11'861'580.43
14040 Hochbauten allgemeiner Haushalt	12'019'934.13	73'689.20	630'928.85	11'462'694.48
14040.01 Hochbauten allgemeiner Haushalt	20'944'290.18	73'689.20	0.00	21'017'979.38
14040.99 WB Hochbauten allgemeiner Haushalt	-8'924'356.05	0.00	630'928.85	-9'555'284.90
14041 Hochbauten Wasserwerk	214'585.55	0.00	7'097.60	207'487.95
14041.01 Hochbauten Wasserwerk	248'417.35	0.00	0.00	248'417.35
14041.99 WB Hochbauten Wasserwerk	-33'831.80	0.00	7'097.60	-40'929.40
14045 Hochbauten Wärmeverbund	153'211.50	50'063.05	11'876.55	191'398.00
14045.01 Hochbauten Wärmeverbund	237'531.15	50'063.05	0.00	287'594.20
14045.99 WB Hochbauten Wärmeverbund	-84'319.65	0.00	11'876.55	-96'196.20
1405 Waldungen	3'258.00	0.00	0.00	3'258.00
14050 Waldungen allgemeiner Haushalt	3'258.00	0.00	0.00	3'258.00
14050.01 Waldungen allgemeiner Haushalt	3'258.00	0.00	0.00	3'258.00
1406 Mobilien VV	412'688.50	0.00	55'217.90	357'470.60
14060 Mobilien allgemeiner Haushalt	265'371.70	0.00	38'849.45	226'522.25
14060.01 Mobilien allgemeiner Haushalt	1'208'236.25	0.00	0.00	1'208'236.25
14060.99 WB Mobilien allgemeiner Haushalt	-942'864.55	0.00	38'849.45	-981'714.00
14061 Mobilien Wasserwerk	147'316.80	0.00	16'368.45	130'948.35
14061.01 Mobilien Wasserwerk	405'064.65	0.00	0.00	405'064.65
14061.99 WB Mobilien Wasserwerk	-257'747.85	0.00	16'368.45	-274'116.30
1407 Anlagen im Bau VV	2'659'663.80	5'202'632.50	345'140.00	7'517'156.30

b) Bilanz		Bestand am 01.01.2023	Zuwachs	Veränderungen Abgang	Bestand am 31.12.2023
14070	Anlagen im Bau VV allgemeiner Haushalt	2'560'332.70	5'109'225.80	345'140.00	7'324'418.50
14070.10	Anlagen im Bau, Strassen/Verkehrswege	191'375.60	74'791.40	39'649.80	226'517.20
14070.20	Anlagen im Bau, Wasserbau allgemeiner Haushalt	267'050.45	274'482.35	0.00	541'532.80
14070.30	Anlagen im Bau, Tiefbauten allgemeiner Haushalt	251'171.60	19'318.60	270'490.20	0.00
14070.40	Anlagen im Bau, Hochbauten allgemeiner Haushalt	1'850'735.05	4'740'633.45	35'000.00	6'556'368.50
14071	Anlagen im Bau VV Wasserwerk	10'734.85	16'032.15	0.00	26'767.00
14071.30	Anlagen im Bau, Tiefbauten Wasserwerk	10'734.85	16'032.15	0.00	26'767.00
14072	Anlagen im Bau VV Abwasserbeseitigung	88'596.25	77'374.55	0.00	165'970.80
14072.30	Anlagen im Bau, Tiefbauten Abwasserbeseitigung	88'596.25	77'374.55	0.00	165'970.80
142	Immaterielle Anlagen	132'921.12	0.00	25'311.00	107'610.12
1429	Übrige immaterielle Anlagen	132'921.12	0.00	25'311.00	107'610.12
14290	Übrige immaterielle Anlagen allgemeiner Haushalt	23'978.70	0.00	12'000.00	11'978.70
14290.01	Übrige immaterielle Anlagen allgemeiner Haushalt	572'337.55	0.00	0.00	572'337.55
14290.99	WB übrige immaterielle Anlagen allgemeiner Haushalt	-548'358.85	0.00	12'000.00	-560'358.85
14291	Übrige immaterielle Anlagen Wasserwerk	56'390.90	0.00	8'055.85	48'335.05
14291.01	Übrige immaterielle Anlagen Wasserwerk	80'558.45	0.00	0.00	80'558.45
14291.99	WB übrige immaterielle Anlagen Wasserwerk	-24'167.55	0.00	8'055.85	-32'223.40
14292	Übrige immaterielle Anlagen Abwasserbeseitigung	52'551.52	0.00	5'255.15	47'296.37
14292.01	Übrige immaterielle Anlagen Abwasserbeseitigung	52'551.52	0.00	0.00	52'551.52
14292.99	WB übrige immaterielle Anlagen Abwasserbeseitigung	0.00	0.00	5'255.15	-5'255.15
145	Beteiligungen, Grundkapitalien	35'000.00	0.00	0.00	35'000.00
1454	Beteiligungen an öffentlichen Unternehmungen	30'000.00	0.00	0.00	30'000.00
14541	Beteiligungen an öffentlichen Unternehmungen Wasserwerk	30'000.00	0.00	0.00	30'000.00
14541.01	Beteiligung IKA Wasser2035	30'000.00	0.00	0.00	30'000.00
1456	Beteiligungen an privaten Organisationen ohne Erwerbszweck	5'000.00	0.00	0.00	5'000.00
14560	Beteiligungen an privaten Organisationen ohne Erwerbszweck allgemeiner Haushalt	5'000.00	0.00	0.00	5'000.00
14560.01	Genossenschaftskapital Solaranlage	5'000.00	0.00	0.00	5'000.00
146	Investitionsbeiträge	1'320'822.85	9'532.00	211'671.30	1'118'683.55

		Bestand am 01.01.2023	Zuwachs	Veränderungen Abgang	Bestand am 31.12.2023
b) Bilanz					
1462	Investitionsbeiträge an Gemeinden und Gemeindeverbände	1'261'407.65	0.00	209'957.00	1'051'450.65
14620	Investitionsbeiträge an Gemeinden und Gemeindeverbände allgemeiner Haushalt	203'454.15	0.00	131'448.25	72'005.90
14620.01	Investitionsbeiträge an Gemeinden und Gemeindezweckverbände allgemeiner Haushalt	7'12'825.55	0.00	0.00	7'12'825.55
14620.99	WB Investitionsbeiträge an Gemeinden und Gemeindezweckverbände allgemeiner Haushalt	-509'371.40	0.00	131'448.25	-640'819.65
14622	Investitionsbeiträge an Gemeinden und Gemeindeverbände Abwasserbeseitigung	1'057'953.50	0.00	78'508.75	979'444.75
14622.01	Investitionsbeiträge an Gemeinden und Gemeindezweckverbände Abwasserbeseitigung	2'335'822.45	0.00	0.00	2'335'822.45
14622.99	WB Investitionsbeiträge an Gemeinden und Gemeindezweckverbände Abwasserbeseitigung	-1'277'868.95	0.00	78'508.75	-1'356'377.70
1465	Investitionsbeiträge an private Unternehmungen	51'428.50	0.00	1'714.30	49'714.20
14650	Investitionsbeiträge an private Unternehmungen allgemeiner Haushalt	51'428.50	0.00	1'714.30	49'714.20
14650.01	Investitionsbeiträge an private Unternehmungen allgemeiner Haushalt	60'000.00	0.00	0.00	60'000.00
14650.99	WB Investitionsbeiträge an private Unternehmungen allgemeiner Haushalt	-8'571.50	0.00	1'714.30	-10'285.80
1469	Investitionsbeiträge an Anlagen im Bau	7'986.70	9'532.00	0.00	17'518.70
14690	Investitionsbeiträge an Anlagen im Bau allgemeiner Haushalt	7'986.70	9'532.00	0.00	17'518.70
14690.01	Investitionsbeiträge an Anlagen im Bau allgemeiner Haushalt	7'986.70	9'532.00	0.00	17'518.70

	Bestand am 01.01.2023	Zuwachs	Veränderungen Abgang	Bestand am 31.12.2023
b) Bilanz				
2	Passiven	34'998'883.34	33'173'430.02	45'174'911.62
20	Fremdkapital	12'271'254.16	27'289'228.17	13'432'242.89
200	Laufende Verbindlichkeiten	3'415'529.14	26'989'744.90	3'767'922.51
2000	Laufende Verbindlichkeiten aus Lieferungen und Leistungen von Dritten	1'341'470.18	14'269'796.27	1'719'835.69
20000.02	Laufende Verbindlichkeiten aus Lieferungen und Leistungen von Dritten Kreditoren Sammelkonto	1'341'470.18	13'522'956.16	1'719'835.69
20001	Kreditoren Sozial- und Personalversicherungen	0.00	368'474.60	0.00
20001.01	Sozialversicherungsbeiträge	0.00	222'557.35	0.00
20001.02	Personalversicherungsbeiträge	0.00	125'196.90	0.00
20001.03	Unfallversicherungsbeiträge	0.00	20'720.35	0.00
2001	Kontokorrente mit Dritten	293'414.94	31'522.91	324'937.85
20010	Kontokorrente mit Dritten	293'414.94	31'522.91	324'937.85
20010.01	Kontokorrent Ortsbürgergemeinde	293'414.94	31'522.91	324'937.85
2002	Steuern	1'720'340.22	10'935'628.57	1'637'271.52
20020	Verpflichtungen allgemeine Gemeindesteuern	1'693'055.27	10'716'320.02	1'606'937.42
20020.01	Kantonssteuern	493'059.40	9'180'927.60	710'830.50
20020.02	Reformierte Kirchensteuern	45'742.05	204'897.65	41'012.90
20020.03	Römisch-kath. Kirchensteuern	63'433.40	555'845.15	80'213.10
20020.04	Christkath. Kirchensteuern	1'354.75	1'090.00	1'321.30
20020.13	Haben-Saldo SL Steuerbezug	267'623.65	98'523.10	98'523.10
20020.14	Überzahlung allgemeine Gemeindesteuern	775'775.02	675'036.52	675'036.52
20020.15	Überzahlung Sondersteuern	46'067.00	0.00	0.00
20022	Steuerschulden MWST	27'284.95	219'308.55	30'334.10
20022.01	MWST-Umsatzsteuer Wasserwerk	0.00	17'608.90	0.00
20022.11	MWST-Umsatzsteuer Abwasserbeseitigung	0.00	70'995.85	0.00
20022.21	MWST-Umsatzsteuer Abfallwirtschaft	0.00	18'346.95	0.00
20022.31	MWST-Umsatzsteuer Wärmeverbund Zinsmatten	0.00	15'263.35	0.00
20022.80	MWST Abrechnungskonto	27'284.95	97'093.50	30'334.10
2005	Interne Kontokorrente	39'651.90	1'737'755.85	65'225.55
			1'712'182.20	

		Bestand am 01.01.2023	Zuwachs	Veränderungen Abgang	Bestand am 31.12.2023
b) Bilanz					
20053	Abrechnungskonten Löhne	39'651.90	1'543'844.35	1'518'270.70	65'225.55
20053.01	Abrechnungskonto Lohnverarbeitung	39'651.90	1'543'844.35	1'518'270.70	65'225.55
20055	Weitere Abrechnungskonten	0.00	193'911.50	193'911.50	0.00
20055.02	Abrechnungskonto Nebenkasse Kanzlei	0.00	10'158.40	10'158.40	0.00
20055.03	Abrechnungskonto Kreditkarten-Terminal Kanzlei	0.00	13'210.50	13'210.50	0.00
20055.04	Abrechnungskonto Betriebskosten	0.00	11'164.80	11'164.80	0.00
20055.06	Abrechnungskonto Verwaltungsveranschlagungen	0.00	140'064.10	140'064.10	0.00
20055.07	Abrechnungskonto Mahnspesen	0.00	19'313.70	19'313.70	0.00
2006	Depotgelder und Kautionen	19'651.90	0.00	0.00	19'651.90
20060	Depotgelder und Kautionen	19'651.90	0.00	0.00	19'651.90
20060.01	Samariterverein	19'651.90	0.00	0.00	19'651.90
2009	Übrige Verpflichtungen	1'000.00	15'041.30	15'041.30	1'000.00
20090	Übrige Verpflichtungen	1'000.00	15'041.30	15'041.30	1'000.00
20090.01	Kanzleikasse	1'000.00	0.00	0.00	1'000.00
20090.04	Durchlaufende Posten	0.00	15'041.30	15'041.30	0.00
204	Passive Rechnungsabgrenzungen	323'607.04	508'656.75	323'607.04	508'656.75
2041	Sach- und übriger Betriebsaufwand	-12'613.70	-8'313.15	-12'613.70	-8'313.15
20410	RA Sach- und übriger Betriebsaufwand	-12'613.70	-8'313.15	-12'613.70	-8'313.15
20410.01	RA Sach- und übriger Betriebsaufwand	-12'613.70	-8'313.15	-12'613.70	-8'313.15
2042	Steuern	156'298.24	290'525.45	156'298.24	290'525.45
20420	RA Steuern	156'298.24	290'525.45	156'298.24	290'525.45
20420.01	RA Steuern	156'298.24	290'525.45	156'298.24	290'525.45
2043	Transfers der Erfolgsrechnung	145'330.45	140'064.10	145'330.45	140'064.10
20430	RA Transfers der Erfolgsrechnung	145'330.45	140'064.10	145'330.45	140'064.10
20430.01	RA Transfers der Erfolgsrechnung	145'330.45	140'064.10	145'330.45	140'064.10
2044	Finanzaufwand / Finanzertrag	18'066.65	18'066.65	18'066.65	18'066.65
20440	RA Finanzaufwand / Finanzertrag	18'066.65	18'066.65	18'066.65	18'066.65
20440.01	RA Finanzaufwand / Finanzertrag	18'066.65	18'066.65	18'066.65	18'066.65

	Bestand am 01.01.2023	Zuwachs	Veränderungen Abgang	Bestand am 31.12.2023
b) Bilanz				
2045 Übriger betrieblicher Ertrag	16'525.40	19'313.70	16'525.40	19'313.70
20450 RA übriger betrieblicher Ertrag	16'525.40	19'313.70	16'525.40	19'313.70
20450.01 RA übriger betrieblicher Ertrag	16'525.40	19'313.70	16'525.40	19'313.70
2046 Passive Rechnungsabgrenzungen Investitionsrechnung	0.00	49'000.00	0.00	49'000.00
20460 RA passive Rechnungsabgrenzungen Investitionsrechnung	0.00	49'000.00	0.00	49'000.00
20460.01 RA Investitionsrechnung	0.00	49'000.00	0.00	49'000.00
205 Kurzfristige Rückstellungen	52'995.55	4'409.45	0.00	57'405.00
2050 Kurzfristige Rückstellungen aus Mehrleistungen des Personals	52'995.55	4'409.45	0.00	57'405.00
20500.01 Kurzfristige Rückstellungen aus Mehrleistungen des Personals	52'995.55	4'409.45	0.00	57'405.00
206 Langfristige Finanzverbindlichkeiten	8'016'857.30	778'509.10	155'862.65	8'639'503.75
2064 Darlehen, Schuldscheine	5'500'000.00	0.00	0.00	5'500'000.00
20640 Langfristige Darlehen	5'500'000.00	0.00	0.00	5'500'000.00
20640.01 Aargauische Pensionskasse (2016 - 2026)	5'500'000.00	0.00	0.00	5'500'000.00
2068 Passivierte Investitionsbeiträge	2'516'857.30	778'509.10	155'862.65	3'139'503.75
20687 Passivierte Investitionsbeiträge von privaten Haushalten	2'516'857.30	778'509.10	155'862.65	3'139'503.75
20687.10 Passivierte Investitionsbeiträge von privaten Haushalten Wasserkwerk	679'339.70	236'734.00	4'495.45	874'578.25
20687.20 Passivierte Investitionsbeiträge von privaten Haushalten Abwasserbeseitigung	1'822'112.80	541'775.10	113'556.40	2'250'331.50
20687.50 Passivierte Investitionsbeiträge von privaten Haushalten Wärmeverbund Zinsmatten	15'404.80	0.00	810.80	14'594.00
208 Langfristige Rückstellungen	168'896.70	168'896.70	168'896.70	168'896.70
2089 Übrige langfristige Rückstellungen der Erfolgsrechnung	168'896.70	168'896.70	168'896.70	168'896.70
20890 Übrige langfristige Rückstellungen der Erfolgsrechnung	168'896.70	168'896.70	168'896.70	168'896.70
20890.01 Übrige langfristige Rückstellungen der Erfolgsrechnung (KK-Verlustscheine)	0.00	168'896.70	0.00	168'896.70
20890.18 Übrige langfristige Rückstellungen der Erfolgsrechnung	3'300.45	0.00	3'300.45	0.00
20890.19 Übrige langfristige Rückstellungen der Erfolgsrechnung	4'306.60	0.00	4'306.60	0.00
20890.20 Übrige langfristige Rückstellungen der Erfolgsrechnung	41'882.05	0.00	41'882.05	0.00
20890.21 Übrige langfristige Rückstellungen der Erfolgsrechnung	59'407.60	0.00	59'407.60	0.00
20890.22 Übrige langfristige Rückstellungen der Erfolgsrechnung	60'000.00	0.00	60'000.00	0.00

	Bestand am 01.01.2023	Zuwachs	Veränderungen Abgang	Bestand am 31.12.2023
b) Bilanz				
209	293'368.43	0.00	3'510.25	289'858.18
Verbindlichkeiten gegenüber Spezialfinanzierungen und Fonds im Fremdkapital				
2091	293'368.43	0.00	3'510.25	289'858.18
Verbindlichkeiten gegenüber Fonds im FK				
20910	293'368.43	0.00	3'510.25	289'858.18
20910.01	293'368.43	0.00	3'510.25	289'858.18
Ersatzabgaben für Schutzraumbauten				
29	31'078'204.14	6'548'666.44	5'884'201.85	31'742'668.73
Eigenkapital				
290	10'880'155.55	50'990.90	188'460.91	10'742'685.54
Verpflichtungen (+) bzw. Vorschüsse (-) gegenüber Spezialfinanzierungen				
2900	10'880'155.55	50'990.90	188'460.91	10'742'685.54
Spezialfinanzierungen im EK				
29001	2'807'662.77	0.00	125'446.71	2'682'216.06
29001.01	2'807'662.77	0.00	125'446.71	2'682'216.06
Verpflichtungen / Vorschüsse Wasserwerk				
Verpflichtung Wasserwerk				
29002	7'693'649.44	0.00	63'014.20	7'630'635.24
29002.01	7'693'649.44	0.00	63'014.20	7'630'635.24
Verpflichtungen / Vorschüsse Abwasserbeseitigung				
Verpflichtung Abwasserbeseitigung				
29003	157'861.11	12'471.30	0.00	170'332.41
29003.01	157'861.11	12'471.30	0.00	170'332.41
Verpflichtungen / Vorschüsse Abfallwirtschaft				
Verpflichtung Abfallwirtschaft				
29005	220'982.23	38'519.60	0.00	259'501.83
29005.01	220'982.23	38'519.60	0.00	259'501.83
Verpflichtungen / Vorschüsse Wärmeverbund Zinsmatten				
Verpflichtung Wärmeverbund Zinsmatten				
291	102'075.40	0.00	20'000.00	82'075.40
Fonds				
2911	102'075.40	0.00	20'000.00	82'075.40
Legate und Stiftungen ohne eigene Rechtspersönlichkeit im EK				
29110	102'075.40	0.00	20'000.00	82'075.40
29110.01	14'675.05	0.00	3'829.90	10'845.15
Josef und Dora Frey-Stiftung				
Stammkapital Fr. 10'000.- Schulanlässe				
29110.02	11'778.85	0.00	11'778.85	0.00
Adolf Rüttimann-Stiftung				
Stammkapital Fr. 10'000.- Schulanlässe				
29110.03	18'200.00	0.00	0.00	18'200.00
Wöchnerinnenfonds				
Stammkapital Fr. 6'000.-				
29110.04	25'685.15	0.00	0.00	25'685.15
Schülerreisefonds				
29110.05	4'391.25	0.00	4'391.25	0.00
Dr. Hans Schmid-Stiftung				
Schulanlässe				
29110.06	7'204.90	0.00	0.00	7'204.90
Legat Martha Gamba				
Musikschule				
29110.07	20'140.20	0.00	0.00	20'140.20
Legat Karl Richner-Huber				
Wohltätige Zwecke				

	Bestand am 01.01.2023	Zuwachs	Veränderungen Abgang	Bestand am 31.12.2023
b) Bilanz				
295 Aufwertungsreserve	9'786'538.43	0.00	3'993'032.00	5'793'506.43
2950 Aufwertungsreserve	9'786'538.43	0.00	3'993'032.00	5'793'506.43
29500 Aufwertungsreserve allgemeiner Haushalt	9'786'538.43	0.00	3'993'032.00	5'793'506.43
29500.01 Aufwertungsreserve übrige Anlagen	6'285'811.43	0.00	492'305.00	5'793'506.43
29500.02 Aufwertungsreserve Grundstücke	3'500'727.00	0.00	3'500'727.00	0.00
299 Bilanzüberschuss/-fehlbetrag	10'309'434.76	6'497'675.54	1'682'708.94	15'124'401.36
2990 Jahresergebnis	1'682'708.94	1'314'239.60	1'682'708.94	1'314'239.60
29900 Jahresergebnis	1'682'708.94	1'314'239.60	1'682'708.94	1'314'239.60
29900.01 Jahresergebnis	1'682'708.94	1'314'239.60	1'682'708.94	1'314'239.60
2999 Kumulierte Ergebnisse der Vorjahre	8'626'725.82	5'183'435.94	0.00	13'810'161.76
29990 Kumulierte Ergebnisse der Vorjahre	8'626'725.82	5'183'435.94	0.00	13'810'161.76
29990.01 Kumulierte Ergebnisse der Vorjahre	8'626'725.82	5'183'435.94	0.00	13'810'161.76
Gesamtaktiven	43'349'458.30	101'605'940.40	99'780'487.08	45'174'911.62
Gesamtpassiven	43'349'458.30	34'998'883.34	33'173'430.02	45'174'911.62
Überschuss Aktiven	0.00	66'607'057.06	66'607'057.06	0.00
Überschuss Passiven	0.00	0.00	0.00	0.00

GELDFLUSSRECHNUNG

Einwohnergemeinde Hägglingen

Bezeichnung	2023 CHF	2022 CHF
Gesamtergebnis Erfolgsrechnung (+ = Ertragsüberschuss / - = Aufwandüberschuss)	1'176'769.59	1'396'301.06
Abschreibungen von Verwaltungsvermögen und Investitionsbeiträgen	1'326'430.55	1'335'829.25
Abtragung Bilanzfehlbetrag	0.00	0.00
Wertberichtigungen auf Darlehen und Beteiligungen	0.00	0.00
Auflösung passivierte Investitionsbeiträge (-)	-155'862.65	-110'642.25
Entnahme (-) aus Aufwertungsreserve	-492'305.00	-538'779.00
Realisierte Kursverluste (+) und Gewinne (-) / Wertberichtigungen Anlagen FV	0.00	0.00
Aufwertung VV (-)	0.00	0.00
Abnahme (+) / Zunahme (-) von Forderungen	-64'004.12	362'550.79
Abnahme (+) / Zunahme (-) von aktiven Rechnungsabgrenzungen	-281'065.27	-298'848.44
Abnahme (+) / Zunahme (-) von Vorräten	-1'392.50	17'035.60
Abnahme (-) / Zunahme (+) von laufenden Verbindlichkeiten	320'870.46	-1'025'234.42
Abnahme (-) / Zunahme (+) von passiven Rechnungsabgrenzungen	136'049.71	345'586.42
Abnahme (-) / Zunahme (+) von kurzfristigen Rückstellungen	4'409.45	-24'642.73
Abnahme (-) / Zunahme (+) von langfristigen Rückstellungen	0.00	27'429.40
Abnahme (-) / Zunahme (+) von Fonds im Eigenkapital	0.00	0.00
Abnahme (-) / Zunahme (+) von Legaten und Stiftungen ohne eigene Rechtspersönlichkeit im EK	-20'000.00	0.00
Abnahme (-) / Zunahme (+) von Rücklagen der Globalbudgetbereiche	0.00	0.00
Abnahme (-) / Zunahme (+) von Vorfinanzierungen	0.00	0.00
Geldfluss aus operativer Tätigkeit	1'949'900.22	1'486'585.68
Geldfluss aus Investitions- und Anlagentätigkeit		
Liquiditätswirksame Einnahmen (+) der Investitionsrechnung (exkl. Darlehen/Beteiligungen)	824'974.40	616'217.90
Liquiditätswirksame Ausgaben (-) der Investitionsrechnung (exkl. Darlehen/Beteiligungen)	-5'465'150.90	-525'192.45
Rückzahlung bzw. Verkauf (+) von Darlehen und Beteiligungen, Grundkapitalien VV	0.00	0.00
Vergabe bzw. Kauf (-) von Darlehen und Beteiligungen, Grundkapitalien VV	0.00	0.00
Geldfluss aus Investitionstätigkeit ins Verwaltungsvermögen	-4'640'176.50	91'025.45
Verkauf (+) von Sachanlagen FV	0.00	0.00
Kauf (-) / Investitionen (-) von Sachanlagen FV	0.00	0.00
Zunahme (-) / Abnahme (+) von Kontokorrenten (aktive) mit Dritten	0.00	0.00
Verkauf (+) von Finanzanlagen FV	12'000'000.00	0.00
Kauf (-) von Finanzanlagen FV	-14'000'000.00	0.00
Geldfluss aus Anlagentätigkeit ins Finanzvermögen	-2'000'000.00	0.00
Geldfluss aus Investitions- und Anlagentätigkeit	-6'640'176.50	91'025.45
Geldfluss aus Finanzierungstätigkeit		
Abnahme (-) / Zunahme (+) von Kontokorrenten (passive) mit Dritten	31'522.91	-163'188.24
Aufnahme (+) von Finanzverbindlichkeiten	0.00	0.00
Rückzahlung (-) von Finanzverbindlichkeiten	0.00	0.00
Abnahme (-) / Zunahme (+) von Verbindlichkeiten gegenüber Fonds im Fremdkapital	-3'510.25	-8'461.79
Zunahme (+) von Legaten und Stiftungen ohne eigene Rechtspersönlichkeit im EK	0.00	0.00
Geldfluss aus Finanzierungstätigkeit	28'012.66	-171'650.03
Total Geldfluss	-4'662'263.62	1'405'961.10
Bestand Flüssige Mittel 1.1.	8'650'894.32	6'214'183.50
Bestand Flüssige Mittel 31.12.	3'988'630.70	7'620'144.60
Kontrollrechnung Differenz Geldfluss	0.00	0.00

Eigenkapitalnachweis

	290	Verpflichtungen bzw. Vorschüsse gegenüber Spezialfinanzierungen	Fonds	Rücklagen der Globalbudgetbereiche	Vorfinanzierungen	Aufwertungsreserve VV	Bilanzüberschuss / -fehlbetrag	Eigenkapital (Total)
Bestand per 01.01.2023	10'880'155.55	102'075.40	291	292	293	295	299	29
Einlagen in Spezialfinanzierungen EK								
3510								
Entnahmen aus Spezialfinanzierungen des EK								
4510								
Einlagen in Fonds des EK								
3511								
Entnahmen aus Fonds EK								
4511								
Einlagen in Legate und Stiftungen ohne eigene Rechtspersönlichkeit im EK								
3512								
Entnahmen Legate und Stiftungen ohne eigene Rechtspersönlichkeit im EK								
4512								
Einlagen in Rücklagen der Globalbudgetbereiche								
3892								
Entnahmen aus Rücklagen der Globalbudgetbereiche								
4892								
Einlagen in Vorfinanzierungen des EK								
3893								
Entnahmen aus Vorfinanzierungen des EK								
4893								
Entnahmen aus Aufwertungsreserve								
4895								
Abtragung Bilanzfehlbetrag								
3899								
Umbuchungen innerhalb des Eigenkapitals								
29								
Jahresergebnis								
90								
Bestand per 31.12.2023	10'742'685.54	82'075.40				5'793'506.43	15'124'401.36	3'174'266.73

Rückstellungsspiegel

Art	Bezeichnung	Bestand per 01.01.2023	Bildungen (inkl. Erhöhungen)	Verwendungen / Auflösung	Bestand per 31.12.2023
2050	Kurzfristige Rückstellungen aus Mehrleistungen des Personals	52'995.55	4'409.45	0.00	57'405.00
2089	Übrige langfristige Rückstellungen der Erfolgsrechnung	168'896.70	168'896.70	168'896.70	168'896.70
205x / 208x	Total Sachgruppen	221'892.25	173'306.15	168'896.70	226'301.70

Kommentar zu den wichtigsten Positionen:

**Kurzfristige Rückstellungen aus
Mehrleistungen des Personals
(20500)** Ferien- und Ueberzeitanprüche des Gemeindepersonals

**Übrige langfristige Rückstellungen
der Erfolgsrechnung (20890)** Rückstellung für Verlustscheine Krankenkassen

BETEILIGUNGS- UND GEWAHRLEISTUNGSSPIEGEL_Stand Dezember 2023

Organisation	Rechtsform	Tätigkeitsgebiet	Eigenkapital	Anteil der Gemeinde	Buchwert per 31.12.	Bemerkungen
Privatrechtliche Unternehmungen (Aktiengesellschaften, Gesellschaften mit beschränkter Haftung, Genossenschaften) [2]						
Solargenossenschaft Hagglingen	Genossenschaft	Unterstützung von Solarstromproduktion in Hagglingen		5'000.00	5'000.00	i. O.
IKA Wasser2035	Interkommunale Anstalt	Sicherstellung der Wasserversorgung		30'000.00	30'000.00	i. O.
Gemeindeverbände [6]						
Abwasserverband ARA "Falkenmat"	Gemeindeverband	Sammlung und Reinigung der Abwässer	1'723'203.04	23.69%	--	i. O.
Kinder- und Erwachsenenschutzdienst Bezirk Bremgarten	Gemeindeverband	Organisation und Führung KESB	149'769.29	3.63%	--	i. O.
Keinrichtbeseitigung Region Aarau-Lenzburg (GEKAL)	Gemeindeverband	Verbrennung des Kehrichts und Sperrguts	152'251'780.78	0.80%	--	i. O.
Schulen am Malenegrün	Gemeindeverband	Gemeinsame Führung einer Kreisschule für die Verbandsgemeinden	23'770.59	0.00%	--	i. O.
Regionalplanungsverband Unteres Bünztl	Regionalplanungsverband	Lösung Aufgaben der Regionalplanung	250'291.15	15.55%	--	i. O.
Bevölkerungsschutz und Zivilschutz Aargau Ost	Gemeindeverband	Wahrnehmung der Aufgaben im Bevölkerungsschutz und Zivilschutz	kein EK	2.40%	--	i. O.
Verträge [18]						
AEW Energie AG	Vertrag; Laufzeit 30.09.2027	Versorgung der Gemeinde mit elektrischer Energie		--	--	i. O.
Aargauerischer Verein für Suchthilfe AVS	Vertrag; Laufzeit unbefristet; Kündigungsfrist 1 Jahr auf Ende Kalenderjahr	Aufklärung und Beratung zur Verhütung von Suchtkrankheiten		--	--	i. O.
Regionales Betriebsamt Wohnen	Vertrag; Laufzeit unbefristet; Kündigungsfrist 2 Jahre auf Ende Kalenderjahr	Betriebsamt der Gemeinde Hagglingen		--	--	i. O.
Brandschutzbeamter Kammerferger Valentin Regli	Wahlbestätigung Amtsperiode 2014/2017	Brandschutzbeauftragter und Feuerungskontrolleur		--	--	i. O.
Einwohnergemeinde Dittikon	Gemeindevertrag; Laufzeit unbefristet	Führen einer regionalen Tierkadaversammelstelle		--	--	i. O.
Einwohnergemeinde Dottikon	Vertrag; Laufzeit unbefristet; Kündigungsfrist 2 Jahre, erstmals auf den 31.12.2030	Schiessanlage Hagglingen		--	--	i. O.
Einwohnergemeinde Niederwil	Vertrag; Laufzeit bis 2039; stillschweigende Verlängerung um weitere 10 Jahre	Abwasserbeseitigung Weiler Rütli		--	--	i. O.
Einwohnergemeinde Tägerig	Vertrag; Laufzeit unbefristet; Kündigungsfrist 5 Jahre auf Ende September	Lieferung von Trink- und Brauchwasser (Büschikon)		--	--	i. O.
Einwohnergemeinde Wohnenschwil	Vertrag; Laufzeit bis 2039; stillschweigende Verlängerung um weitere 10 Jahre	Abwasserbeseitigung Weiler Rütli (Kanalisations-Benützungsgeld)		--	--	i. O.
KIP Siedlungsplan AG	Vertrag; Laufzeit unbefristet; Kündigungsfrist 6 Monate auf Ende eines Monats	Bauverwaltung		--	--	i. O.
Koch Fumhallerer AG	Vertrag; Laufzeit unbefristet; Kündigungsfrist 1 Jahr auf Ende Kalenderjahr	Grügutabfuhr		--	--	i. O.
Landi Malenegrün	Vertrag; Laufzeit unbefristet; Kündigungsfrist 3 Monate auf Ende eines Monats	Verkauf von Kehrrichtprodukten		--	--	i. O.
Schweizerisches Pestalozziheim Neuhof	Vertrag; Laufzeit unbefristet; Kündigungsfrist 6 Monate auf Ende Kalenderjahr	Kompostierung organischer Abfälle		--	--	i. O.
Pro Senectute	Leistungsvereinbarung; Laufzeit unbefristet; Kündigungsfrist 6 Monate auf Ende Kalenderjahr	Anlauf und Beratungsstelle gem. Pflegegesetz		--	--	i. O.
Regionalpolizei Wohnen (REPOL)	Vertrag; Laufzeit unbefristet; Kündigungsfrist 1 Jahr auf Ende Kalenderjahr	Gewährleistung einer polizeilichen Grundversorgerung		--	--	i. O.
Steuernamt Kanton Aargau	Leistungsvereinbarung; Laufzeit unbefristet; Kündigungsfrist 1 Jahr auf 30.11.	Bewirtschaftung von Verlustscheinen aus Steuerforderungen		--	--	i. O.
Verein für Jugend und Freizeit	Leistungsvereinbarung; Laufzeit befristet bis 31.12.2019	Pilotphase offene Jugendarbeit in den Gemeinden am Malenegrün		--	--	i. O.
Zivilstandskreis Wohnen	Vertrag; Laufzeit unbefristet; Kündigungsfrist 2 Jahre auf Ende Kalenderjahr	Erfüllung aller Aufgaben des Zivilstandswesens gem. übergeordnetem Recht		--	--	i. O.
Andere [13]						
Mütter-Vaterberatung des Bezirks Bremgarten	Verein	Förderung der Beratung von Müttern und Vätern von Kleinkindern		--	--	i. O.
Profond Vereinigung	Verein; Leistungsvereinbarung bis 31.12.2021; Kündigungsfrist 6 Monate auf Ende Kalenderjahr	Pensionskasse		--	--	i. O.
Spilhex-Verein Dottikon, Villmergen und Umgebung + 3 weitere	Verein; Leistungsvereinbarung unbefristet; Kündigungsfrist 6 Monate auf Ende Kalenderjahr	Mindestangebot im Bereich Hilfe und Pflege zu Hause sicherstellen	257'662.48	--	--	i. O.
Aargauer Wanderwege	Verein					i. O.
Begleitete Besuchstage Aargau	Verein					i. O.
Gornisvereinigung Pro Spital Muri	Verein					i. O.
Holzenergie Freiamt	Verein					i. O.
Historische Gesellschaft des Kantons Aargau	Verein					i. O.
Partnergemeinden der AEW Energie AG	Verein					i. O.
Pflegemut	Verein					i. O.
Schweizerischer Gemeindeverband	Verein					i. O.
Verein Gnadenthal	Verein					i. O.
Verein Unterstützungsfonds Bewährungshilfe Aargau	Verein					i. O.

Bemerkungen:

Weitere Details zu den Beteiligungen sind dem Beteiligungsportefeuille zu entnehmen.

Eventualverbindlichkeiten	Laufzeit	Betrag	Bemerkungen
Profond Vorsorgeeinrichtung, Anschlussvereinbarung Art. 7, Beteiligung am Sanierungsmaßnahmen	unbeschränkt		
Solargenossenschaft, Defizitgarantie Photovoltaikanlage Turmhalle Birch	unbeschränkt		
Übernahme MiGeL-Kosten			
Eventualguthaben			
Rückvergütung MiGeL-Kosten			

KREDITKONTROLLE

Rechnung 2023		Rechnung 2023			Budget 2023		Verfügbarer Restkredit
Kontonummer	Kreditbeschreibung GV Datum / Kreditbetrag	Kreditbetrag	Kumulierte Ausgaben bis 31.12.2022	Kumulierte Einnahmen bis 31.12.2022	Ausgaben	Einnahmen	
0	ALLGEMEINE VERWALTUNG						
1	ÖFFENTLICHE ORDNUNG UND SICHERHEIT, VERTEIDIGUNG						
2	BILDUNG						
1.2170.5040.06	Vorprojekt Sanierung Turn- und Mehrzweckhalle; GV 23.11.18; Fr. 170'000; ZK GV 13.06.19; Fr. 53'000 23.11.2018 / 170'000 13.06.2019 / 53'000	223'000.00	188'868.10				
1.2170.5040.08	Heizungersatz Mehrzweckhalle; GV 09.09.21; Fr. 485'000 09.09.2021 / 485'000	485'000.00	183'451.10		274'943.15		26'605.75
1.2170.5040.09	Schulraumerweiterung Schulhaus Bühl; GV 09.09.21; Fr. 725'000 09.09.2021 / 725'000	725'000.00			83'017.30		641'982.70
1.2170.5040.10	Erneuerung Mehrzweckhalle; GV 09.09.21; Fr. 6'110'000 09.09.2021 / 6'110'000	6'110'000.00	1'489'881.15	11'465.30	4'382'673.00	3'000'000	248'911.15
1.2170.6360.00	Investitionsbeiträge von privaten Organisationen ohne Erwerbscharakter 09.09.2021 / 35'000	35'000.00					
3	KULTUR, SPORT UND FREIZEIT						
4	GESUNDHEIT						
5	SOZIALE SICHERHEIT						
6	VERKEHR UND NACHRICHTENÜBERMITTLUNG						
1.6130.5610.02	Sanierung Bushaltestellen Mitteldorf, Dekretsbeitrag Fr. 66'000 23.11.2018 / 66'000	66'000.00	10'000.00	3'296.30			59'296.30
1.6130.5610.03	Sanierung K384 1. Etappe Zentrumstrasse; GV 24.06.21; Fr. 464'000 24.06.2021 / 464'000	464'000.00	1'283.00		9'532.00	200'000	453'185.00
1.6150.5010.04	Modernisierung der Strassenbeleuchtung; GV 21.06.18; Fr. 250'000 21.06.2018 / 250'000	250'000.00	149'043.70		39'081.75	25'000	61'874.55
1.6150.5010.10	Projektiertung Sanierung Geissmann-Ackermann-Strasse; GV 20.11.20; Fr. 60'000 20.11.2020 / 60'000	60'000.00	33'169.40		5'222.35		21'608.25

KREDITKONTROLLE

Rechnung 2023		Rechnung 2023			Budget 2023		Verfügbarer Restkredit
Kontonummer	Kreditbeschreibung GV Datum / Kreditbetrag	Kreditbetrag	Kumulierte Ausgaben bis 31.12.2022	Kumulierte Einnahmen bis 31.12.2022	Ausgaben	Einnahmen	
7	UMWELTSCHUTZ UND RAUMORDNUNG						
1.7101.5030.15	Projektierung Sanierung Wasserleitung Geissmann-Ackermann-Strasse; GV 20.11.20; Fr. 20'000 20.11.2020 / 20'000	20'000.00	1'201.05				18'798.95
1.7101.5030.16	Sanierung Wasserleitung K384 1. Etappe Zentrumstr.; GV 24.06.21 Fr. 154'000; GV 24.11.23 Fr. 240'000 24.06.2021 / 154'000 24.11.2023 / 240'000	394'000.00			130'000		377'967.85
1.7101.5290.00	Sanierung Wasserleitung (Zentrum-, Oberdorfstrasse, Vorstadt) Projektierung; GV 23.11.18; Fr. 25'000 23.11.2018 / 25'000	25'000.00	9'533.80				15'466.20
1.7101.5540.00	Dotationskapital IKA Wasser2035; GV 25.06.21; Fr. 150'000	150'000.00	30'000.00		30'000		120'000.00
1.7201.5030.08	Kanalisation Huematten, GV 13.11.15; Kredit Fr. 151'000 13.11.2015 / 151'000	151'000.00	50'19.05		91'035.00		54'945.95
1.7201.5030.14	Projektierung Sanierung Kanalisation Geissmann-Ackermann-Strasse; GV 20.11.20; Fr. 10'000 20.11.2020 / 10'000	10'000.00	19'783.80				
1.7201.5030.15	Sanierung Kanalisation K384 1. Etappe Zentrumstr.; GV 24.06.21 Fr. 67'000; GV 24.11.23 Fr. 287'000 24.06.2021 / 67'000	354'000.00			55'000		348'469.25
1.7201.5290.00	Sanierung Kanalisation (Zentrum-, Oberdorfstrasse, Vorstadt) Projektierung; GV 23.11.18; Fr. 120'000 23.11.2018 / 120'000	120'000.00	35'485.80		9'116.40		75'397.80
1.7410.5020.01	Offenlegung Schwettibach, GV 13.11.15; Fr. 503'000 13.11.2015 / 503'000	503'000.00	207'874.35		172'562.25	13'000	122'563.40
1.7410.5020.02	Verlegung Schwettibach K384 1. Etappe Zentrumstrasse; GV 24.06.21; Fr. 835'000 24.06.2021 / 835'000	835'000.00			106'275.65	750'000	728'724.35
1.7410.5290.00	Umlegung Schwettibach (Zentrum-, Oberdorfstrasse, Vorstadt) Projektierung; GV 23.11.18; Fr. 43'000 23.11.2018 / 43'000	43'000.00	59'176.10			4'355.55	
1.7410.6300.00	Bundesbeitrag Offenlegung Schwettibach 13.11.2015 / 214'000	214'000.00					214'000.00
1.7410.6310.00	Kantonsbeitrag Offenlegung Schwettibach 13.11.2015 / 85'000	85'000.00					85'000.00
1.7410.6340.00	Investitionsbeiträge von öffentlichen Unternehmungen	60'000.00					60'000.00

KREDITKONTROLLE

Rechnung 2023		Rechnung 2023			Budget 2023		Verfügbarer Restkredit
Kontonummer	Kreditbeschreibung GV Datum / Kreditbetrag	Kreditbetrag	Kumulierte Ausgaben bis 31.12.2022	Kumulierte Einnahmen bis 31.12.2022	Ausgaben	Einnahmen	
	13.11.2015 / 60'000						
8	VOLKSWIRTSCHAFT						
9	FINANZEN UND STEUERN						
	Total		2'423'770.40	14'761.60	5'195'021.75	39'355.55	4'203'000

Mandant: Gemeinde Hüggingen

Saldonachweis pro Bilanzkonto 2023

Anlage-Nr	Bezeichnung	Erwerbsjahr	WB-Konto	Investitionen	Abschreibungen	Restwert 31.12.
Bilanzkonto: 1.10800.01 ANBU Grundstücke FV						
10200	Grundstück Zinsmatten	2013		0.00	0	0.00
10202	Acker/Wiese Igelweistrasse	2013		84.00	0	84.00
10203	Acker/Wiese Meiegrün	2013		693.00	0	693.00
10204	Acker/Wiese Meiegrün	2013		2'368.00	0	2'368.00
10205	Acker/Wiese Meiegrün	2013		2'541.00	0	2'541.00
10217	Acker/Wiese Eggstüdi	2013		84.00	0	84.00
10218	Acker/Wiese Eichstel	2013		16'830.00	0	16'830.00
10219	Acker/Wiese Eichstel	2013		44.00	0	44.00
10220	Acker/Wiese Roostboode	2013		46'300.00	0	46'300.00
10221	Acker/Wiese Haneberg	2013		20.00	0	20.00
10222	Acker/Wiese Igelweid	2013		48.00	0	48.00
10223	Acker/Wiese Meiegerhau	2013		9'555.00	0	9'555.00
10224	Acker/Wiese Lätte	2013		9'520.00	0	9'520.00
10225	Acker/Wiese Lätte	2013		2'338.00	0	2'338.00
10226	Acker/Wiese Lorenstrasse	2013		2'506.00	0	2'506.00
10227	Acker/Wiese Loore	2013		2'863.00	0	2'863.00
10228	Acker/Wiese Holtemösi	2013		64.00	0	64.00
10229	Acker/Wiese Chapfhu	2013		28.00	0	28.00
10230	Acker/Wiese Häldele	2013		36.00	0	36.00
10231	Acker/Wiese Bünt	2013		92.00	0	92.00
10232	Acker/Wiese Ämet	2013		168.00	0	168.00
10233	Acker/Wiese Langacker	2013		602.00	0	602.00
10234	Acker/Wiese Stocke	2013		4'800.00	0	4'800.00
10235	Acker/Wiese Büel	2013		742.00	0	742.00
10236	Acker/Wiese Anglikerweg	2013		350.00	0	350.00
Total 1.10800.01				102'976.00	0	102'976.00

Bilanzkonto: 1.14000.01 Grundstücke allgemeiner Haushalt

Anlage-Nr	Bezeichnung	Erwerbsjahr	WB-Konto	Investitionen	Abschreibungen	Restwert 31.12.
10091	Acker, Wiese Zeismatte	2013		1'872.00	0	1'872.00
10092	Grundstück Gemeindehaus	2013		201'050.00	0	201'050.00
10093	Grundstück Regenklärbecken	2013		123'600.00	0	123'600.00
10094	Grundstück Reservoir Zentrumsstrasse	2013		1.00	0	1.00
10095	Grundstück Kindergarten	2013		201'150.00	0	201'150.00
10096	Grundstück Werkgebäude	2013		390'300.00	0	390'300.00
10097	Grundstück Friedhof	2013		1.00	0	1.00
10098	Grundstück FC-Garderobengebäude	2013		230'400.00	0	230'400.00
10099	Grundstück Schulanlage	2013		1'436'850.00	0	1'436'850.00

Gemeindeverwaltung Häßlingen

Anlagenbuchhaltung

Mandant: Gemeinde Häßlingen

Saldonachweis pro Bilanzkonto 2023

10100	Grundstück Pavillon	2013				327'150.00	0	327'150.00
10101	Grundstück Schützenhaus	2013				2'994.00	0	2'994.00
10102	Grundstück Reservoir Roostbode	2013				201.00	0	201.00
10237	Acker/Wiese Geissmann-Ackermann-Strasse	2013				275'600.00	0	275'600.00
10238	Acker/Wiese Friedhofstrasse	2013				306'300.00	0	306'300.00
Total	1.14000.01					3'497'469.00	0	3'497'469.00

Bilanzkonto: 1.14010.01 Strassen / Verkehrswege allgemeiner Haushalt

Anlage-Nr	Bezeichnung	Erwerbsjahr	WB-Konto	Investitionen	Abschreibungen	Restwert 31.12.
10006	Zentrumsstrasse	1996	1.14010.99	134'108.70	-93'876.00	40'232.70
10007	Ausbau Dotikerstrasse	2000	1.14010.99	849'072.40	-509'443.20	339'629.20
10008	Ausbau Rosenhaltenstrasse	1992	1.14010.99	366'397.70	-293'118.30	73'279.40
10020	Talackerstrasse	1995	1.14010.99	224'893.00	-163'047.45	61'845.55
10021	Hochstrasse	1996	1.14010.99	246'670.70	-172'669.40	74'001.30
10039	Strassenbeleuchtung (2006)	2006	1.14010.99	79'425.55	-35'741.70	43'683.85
10044	Erschliessung Zinsmatten	2008	1.14010.99	607'476.50	-242'990.40	364'486.10
10046	Strassensanierung / Fussweg (2006)	2006	1.14010.99	151'885.10	-68'348.35	83'536.75
10051	Dotikerstrasse (Neubau Kreisel)	2009	1.14010.99	676'294.05	-253'610.25	422'683.80
10052	Strassenbeleuchtung Zinsmatten	2008	1.14010.99	81'441.35	-32'576.75	48'864.60
10060	Dorfmatenstrasse	2010	1.14010.99	180'711.25	-63'249.10	117'462.15
10063	Strassenbeleuchtung (1992)	1992	1.14010.99	48'992.00	-39'193.60	9'798.40
10064	Strassenbeleuchtung (1993)	1993	1.14010.99	22'246.90	-17'241.35	5'005.55
10067	Strassenbeleuchtung (1995)	1995	1.14010.99	108'127.20	-78'392.30	29'734.90
10068	Strassenbeleuchtung Talacker	1996	1.14010.99	45'318.20	-31'722.60	13'595.60
10069	Rahmenkredit Gemeindestrassen (1996)	1996	1.14010.99	30'102.05	-21'071.40	9'030.65
10070	allg. Strassensanierungen (1996)	1996	1.14010.99	68'623.80	-48'036.80	20'587.00
10071	allg. Strassensanierungen (1997)	1997	1.14010.99	29'126.65	-19'660.40	9'466.25
10072	allg. Strassensanierungen (1998)	1998	1.14010.99	14'400.00	-9'360.00	5'040.00
10074	Strassenbeleuchtung (2000)	2000	1.14010.99	63'820.05	-38'292.00	25'528.05
10084	allg. Strassensanierungen (2009)	2009	1.14010.99	211'843.85	-79'441.50	132'402.35
10087	Seewadenstrasse	2011	1.14010.99	55'663.55	-18'090.80	37'572.75
10114	Strassen	2013	1.14010.99	1.00	0	1.00
10179	allg. Strassensanierungen (2010)	2010	1.14010.99	72'323.30	-25'313.35	47'009.95
10180	Strassenbeleuchtung (1995)	1995	1.14010.99	84'564.40	-61'309.05	23'255.35
10183	Strassensanierung (2013)	2014	1.14010.99	335'398.95	-75'464.75	259'934.20
10250	Strassensanierung 2. Etappe	2017	1.14010.99	335'568.55	-35'335.20	200'233.35
10272	Wiederinstandstellung Flurstrassen nach Unwetterschäden	2017	1.14010.99	33'379.65	-5'007.00	28'372.65
10296	Landwerb für Zufahrtstrasse Neubau	2018	1.14010.99	35'635.05	-4'454.50	31'180.55
10298	Sanierung Meilingerstrasse (2018)	2018	1.14010.99	63'323.40	-7'915.50	55'407.90
10315	Dreifachtränkung Heuweg (Oberflächenteerung) (2019)	2019	1.14010.99	56'121.75	-5'612.20	50'509.55

Mandant: Gemeinde Häßlingen

Saldonachweis pro Bilanzkonto 2023

10329	Sanierung Mellingerstrasse (2020)	2020	1.14010.99	60'186.00	-4'513.95	55'672.05
10330	Sanierung Jurastrasse (2022)	2022	1.14010.99	43'370.15	-1'084.25	42'285.90
10337	Sanierung Strassenentwässerung Zinsmattenstrasse (2023)	2023		39'649.80	0	39'649.80
Total 1.14010.01				5'356'162.55	-2'555'183.40	2'800'979.15
Bilanzkonto: 1.14020.01 Wasserbau allgemeiner Haushalt						
<u>Anlage-Nr</u>	<u>Bezeichnung</u>	<u>Erwerbsjahr</u>	<u>WB-Konto</u>	<u>Investitionen</u>	<u>Abschreibungen</u>	<u>Restwert 31.12.</u>
10035	Moosbach-Sanierung Sonnhalde	2000	1.14020.99	349'700.15	-167'856.00	181'844.15
Total 1.14020.01				349'700.15	-167'856.00	181'844.15
Bilanzkonto: 1.14030.01 Tiefbauten allgemeiner Haushalt						
<u>Anlage-Nr</u>	<u>Bezeichnung</u>	<u>Erwerbsjahr</u>	<u>WB-Konto</u>	<u>Investitionen</u>	<u>Abschreibungen</u>	<u>Restwert 31.12.</u>
10042	Neugestaltung Pausenplatz	2005	1.14030.99	50'617.85	-24'043.55	26'574.30
10053	Urnenwand	2008	1.14030.99	110'815.20	-44'326.20	66'489.00
10178	Platzbeleuchtung	2010	1.14030.99	76'112.85	-30'445.10	45'667.75
10325	Erweiterung Urnenwand Friedhof (2019)	2019	1.14030.99	135'051.65	-13'505.20	121'546.45
10336	Neugestaltung Friedhof Zinsmatten (2023)	2023		270'490.20	0	270'490.20
Total 1.14030.01				643'087.75	-112'320.05	530'767.70
Bilanzkonto: 1.14031.01 Tiefbauten Wasserwerk						
<u>Anlage-Nr</u>	<u>Bezeichnung</u>	<u>Erwerbsjahr</u>	<u>WB-Konto</u>	<u>Investitionen</u>	<u>Abschreibungen</u>	<u>Restwert 31.12.</u>
10009	Leitungs Erneuerung Zentrumsstrasse	1992	1.14031.99	199'916.50	-123'948.35	75'968.15
10010	Neufassung Quelle Maiengrün	1992	1.14031.99	240'721.55	-149'247.50	91'474.05
10030	Renovation Reservoir Igelweid	1997	1.14031.99	101'733.29	-54'935.75	46'797.54
10031	Erneuerung Brunnstube und Neufassung Quelle Plunderrain	2000	1.14031.99	435'037.56	-208'818.00	226'219.56
10032	Netzerweiterung Lenzmatte-Zinsmatte	2009	1.14031.99	352'456.65	-105'737.25	246'719.40
10037	Erschliessung Zinsmattenstrasse	2000	1.14031.99	65'071.34	-31'234.30	33'837.04
10040	Netzerweiterung Hanfacker-Friedhofstrasse	2006	1.14031.99	129'964.50	-46'787.40	83'177.10
10061	Netzsanierung Dorfmatenstrasse	2010	1.14031.99	122'681.75	-34'351.10	88'330.65
10073	Netzsanierung Zinsmattenstrasse	2000	1.14031.99	29'635.25	-14'224.80	15'410.45
10088	Erweiterung Dorfmaten Brühl u. Sonnhalde	2007	1.14031.99	52'194.18	-17'746.30	34'447.88
10089	Erschliessung Riglisberg	1995	1.14031.99	12'688.25	-7'359.00	5'329.25
10090	Leitungs Erneuerung Dotfikerstrasse	2000	1.14031.99	168'185.55	-80'728.80	87'456.75
10143	Werkanlagen (1996)	1996	1.14031.99	33'671.90	-18'856.55	14'815.35
10144	Werkanlagen (1993)	1993	1.14031.99	9'217.15	-5'714.85	3'502.30
10145	Werkanlagen (1997)	1997	1.14031.99	26'787.60	-14'465.25	12'322.35
10146	Werkanlagen (1998)	1998	1.14031.99	25'256.70	-13'133.70	12'123.00
10147	Werkanlagen (2007)	2007	1.14031.99	44'562.10	-15'151.25	29'410.85

Saldonachweis pro Bilanzkonto 2023

10163	Werkanlagen (2008)	2008	1.14031.99	28'394.00	-9'086.25	19'307.75
10164	Werkanlagen (2009)	2009	1.14031.99	316'160.10	-94'848.00	221'312.10
10165	Werkanlagen (2010)	2010	1.14031.99	87'341.80	-24'455.90	62'885.90
10167	Netzerweiterung Dornhgli	2013	1.14031.99	56'360.40	-12'399.20	43'961.20
10190	Leitungsverlegung Weihermatten	2014	1.14031.99	140'691.85	-25'324.65	115'367.20
10239	Reservoir Dottikerstatt	2013	1.00	1.00	0	1.00
10240	Reservoir Zentrumsstrasse (Schäggi)	2013	1.00	1.00	0	1.00
10241	Reservoir Roostbode	2013	1.00	1.00	0	1.00
10242	Pumpwerk / Reservoir Stocken	2013	1.00	1.00	0	1.00
10243	Reservoir Maiengrün	2013	1.00	1.00	0	1.00
10244	Pumpenhaus Maiengrün	2013	1.00	1.00	0	1.00
10245	Erschliessung Mellingerstr. Ost Etappe 1	1998	1.14031.99	49'827.36	-25'910.30	23'917.06
10246	Werkanlagen (1995)	1995	1.14031.99	16'097.55	-9'336.55	6'761.00
10258	Teilerneuerung Datenübertragungseinrichtungen Upgrade Pr...	2016	1.14031.99	130'452.60	-104'360.00	26'092.60
10259	Leitungserneuerung Sonnenweg	2016	1.14031.99	164'004.20	-26'240.00	137'764.20
10262	Leitungserneuerung Mitteldorf	2014	1.14031.99	58'871.70	-10'800.00	48'071.70
10274	Werkanlagen (2015)	2015	1.14031.99	83'187.27	-13'310.00	69'877.27
10284	Leitungserneuerung Sonnhalde	2017	1.14031.99	219'251.00	-26'310.00	192'941.00
10306	Leitungserneuerung Chiliegässli	2018	1.14031.99	103'372.15	-10'337.25	93'034.90
10308	Leitungserneuerung Maiengrünstrasse	2017	1.14031.99	338'913.65	-40'669.50	298'244.15
10316	Erneuerung und Verlegung Werkleitungen Eichgasse (2019)	2019	1.14031.99	72'979.35	-5'838.40	67'140.95
10317	Sanierung Wasserleitung Reservoir Hochwacht - Reservoir Ig...	2022	1.14031.99	378'186.70	-7'563.75	370'622.95
10331	Sanierung Wasserleitung Jurastrasse (2022)	2022	1.14031.99	280'341.65	-5'606.85	274'734.80
10332	Sanierung Wasserleitung Lettenstrasse/Rebberg (2020)	2020	1.14031.99	112'047.85	-6'722.85	105'325.00
10347	Sanierung Wasserleitung Gartenweg und Rebberg (2022)	2022	1.14031.99	115'369.50	-2'307.40	113'062.10
10357	Sanierung Wasserleitung Höhenweg (2023)	2023	1.14031.99	89'695.90	0	89'695.90
Total	1.14031.01			4'891'334.40	-1'403'967.00	3'487'467.40

Bilanzkonto: 1.14032.01 Tiefbauten Abwasserbeseitigung

Anlage-Nr	Bezeichnung	Erwerbsjahr	WB-Konto	Investitionen	Abschreibungen	Restwert 31.12.
10013	Kanalisation Riggisberg	1992	1.14032.99	272'626.40	-174'480.95	98'145.45
10014	Kanalisation Igelweid	1993	1.14032.99	175'751.10	-108'965.65	66'785.45
10015	Kanalisation Sandbühl	1992	1.14032.99	164'934.70	-105'558.40	59'376.30
10016	Kanalisation Rüti	1992	1.14032.99	540'546.40	-345'949.75	194'596.65
10017	Kanalisation Weingarten	1994	1.14032.99	64'782.60	-38'869.50	25'913.10
10018	Kanalisation Dottikerstrasse	1999	1.14032.99	407'549.55	-203'775.00	203'774.55
10023	Kanalisation Zentrumstrasse	1994	1.14032.99	113'254.65	-65'687.90	47'566.75
10027	Kanalisation Riwiwa-Areal	1999	1.14032.99	191'793.40	-92'060.65	99'732.75
10034	Kanalisation Zinsmattenstrasse	1999	1.14032.99	82'889.15	-41'444.80	41'444.35
10038	Kanalisationssanierungen (2000)	2000	1.14032.99	146'096.45	-70'126.40	75'970.05

Mandant: Gemeinde Hägglingen

Saldonachweis pro Bilanzkonto 2023

10041	Kanalisation Hanfacker-Friedhofstrasse	2006	1.14032.99	222'280.80	-80'020.80	142'260.00
10048	Kanalisation Dottikerstrasse	2008	1.14032.99	343'886.10	-110'043.45	233'842.65
10057	Kanalisation Dorfmatenstrasse	2011	1.14032.99	519'988.75	-135'197.10	384'791.65
10065	Kanalisationen (1994)	1994	1.14032.99	13'514.00	-8'108.50	5'405.50
10066	Kanalisationen Maiengrünstrasse	1994	1.14032.99	51'983.85	-31'190.35	20'793.50
10077	Kanalisation Pilatusstrasse	2005	1.14032.99	59'814.45	-22'729.70	37'084.75
10083	Sanierung Schwetti-Leitung	2008	1.14032.99	42'619.60	-13'638.40	28'981.20
10085	Kanalisationsanlagen (2009)	2009	1.14032.99	79'703.75	-23'911.15	55'792.60
10148	Regenklärbecken	2003	1.14032.99	900'355.70	-472'686.90	427'668.80
10186	Kanalisation Weihermatten	2014	1.14032.99	135'801.65	-24'444.45	111'357.20
10263	Kanalisation Poststrasse	2014	1.14032.99	62'398.90	-11'231.95	51'166.95
10264	Kanalisation Mitteldorf	2014	1.14032.99	79'321.85	-14'278.05	65'043.80
10266	Sanierung Fangkanal Dottikerstrasse	2016	1.14032.99	138'285.00	-19'359.90	118'925.10
10267	Kanalisation Sonnenweg	2016	1.14032.99	286'452.29	-45'832.00	240'620.29
10268	Kanalisation Weingarten	2016	1.14032.99	136'556.50	-21'848.00	114'708.50
10275	Kanalisation Maiengrünstrasse	2017	1.14032.99	267'656.70	-32'118.90	235'537.80
10276	Kanalisation Chleggässli	2018	1.14032.99	107'112.10	-10'711.25	96'400.85
10286	Entwässerung Huematten (2021)	2021		0.00	0	0.00
10303	Sanierungen Kanalisation diverse	2018	1.14032.99	46'903.95	-4'690.50	42'213.45
10321	Sanierung Kanalisation Jurastrasse (2022)	2022	1.14032.99	537'189.85	-107'443.80	526'446.05
10350	Sanierung Kanalisation Zinsmattenstrasse	2023		0.00	0	0.00
10359	Sanierung Kanalisation diverse (2023)	2023		88'538.25	0	88'538.25
Total 1.14032.01				6'280'588.44	-2'339'704.15	3'940'884.29

Bilanzkonto: 1.14040.01 Hochbauten allgemeiner Haushalt

Anlage-Nr	Bezeichnung	Erwerbsjahr	WB-Konto	Investitionen	Abschreibungen	Restwert 31.12.
10002	Anbau / Sanierung Kindergarten	1993	1.14040.99	806'762.00	-714'560.70	92'201.30
10003	Schulpavillon	1992	1.14040.99	327'069.80	-299'035.20	28'034.60
10004	Ausbau Schulhaus-Estrich	1992	1.14040.99	581'498.30	-515'041.40	66'456.90
10005	Umbau Duschanlage	1992	1.14040.99	136'631.50	-124'920.20	11'711.30
10024	Gemeindehaus / Post	1997	1.14040.99	3'403'914.00	-2'625'876.60	778'037.40
10036	Umbau Schulhaus	2001	1.14040.99	785'060.65	-515'896.90	269'163.75
10043	Instandstellung Westfassaden altes Schulhaus	2005	1.14040.99	167'015.50	-90'665.50	76'350.00
10045	Werkgebäude	2007	1.14040.99	4'636'490.90	-2'252'009.75	2'384'481.15
10049	Gemeindelegenschaften	2008	1.14040.99	90'220.45	-41'243.70	48'976.75
10050	Garderobengebäude Sportplatz Zinsmatten	2009	1.14040.99	765'376.98	-287'016.35	478'360.63
10055	Umbau alte Militärunterkunft und Toilettenanlage	2011	1.14040.99	4'429.90	-4'428.90	1.00
10056	Umbau Musikraum	2009	1.14060.99	62'189.90	-62'188.90	1.00
10059	Gymnastikraum	2009	1.14040.99	122'820.80	-52'637.30	70'183.50
10062	Innensanierung Primarschulhaus	2011	1.14040.99	424'739.45	-157'760.20	266'979.25

Mandant: Gemeinde Häßlingen

Saldonachweis pro Bilanzkonto 2023

10075	Schützenhausweiterung Lärmschutzmassnahmen	2004	1.14040.99	45'070.75	-25'754.90	19'315.85
10076	Erneuerung Turnhallenboden/Änderung Untergeschoss	2004	1.14040.99	91'327.75	-52'187.15	39'140.60
10078	Stützmauer Schulanlagen	2007	1.14040.99	8'519.85	-4'138.20	4'381.65
10079	Sanierung Schulanlage	2007	1.14040.99	40'580.10	-19'710.45	20'869.65
10086	Aussensanierung Gemeindehaus	2011	1.14040.99	126'723.95	-47'069.10	79'654.85
10173	a.o. Unterhalt Schulhaus	2002	1.14040.99	174'329.20	-109'578.50	64'750.70
10174	Schulleitungsbüro	2006	1.14040.99	113'090.60	-113'089.60	1.00
10175	Fluchtwege Mehrzweckhalle	2012	1.14040.99	183'580.25	-62'941.80	120'638.45
10191	Dachsanierung altes Schulhaus	2014	1.14040.99	128'562.30	-33'058.80	95'503.50
10206	Friedhofgebäude	2013		1.00	0	1.00
10207	altes Schulhaus	2013		1.00	0	1.00
10208	Pavillon	2013		1.00	0	1.00
10209	neues Schulhaus mit Turnhalle	2013		1.00	0	1.00
10249	Varianteevaluation Turn-/Mehrzweckhalle	2014	1.14040.99	107'096.05	-15'299.50	91'796.55
10252	Dachgeschossausbau Gemeindehaus	2016	1.14040.99	507'197.15	-115'928.00	391'269.15
10253	Aussen- und Kellersanierung Primarschulhaus	2016	1.14040.99	399'396.75	-91'288.00	308'108.75
10277	Wettbewerb Neubau Turnhalle	2018	1.14040.99	141'280.75	-20'183.00	121'097.75
10287	Postlokal Gemeindehaus	2016	1.14040.99	267'134.25	-53'424.00	213'710.25
10288	Umbau Postlokal Gemeindehaus	2017	1.14040.99	177'587.00	-106'552.20	71'034.80
10290	Neubau Turnhalle	2018	1.14040.99	5'727'776.40	-824'556.20	4'903'220.20
10297	Bauliche Anpassungen und Netzwerkverkabelung (2020)	2020	1.14040.99	297'140.00	-89'142.00	207'998.00
10327	Aus-/Umbau Schulküche (2020)	2020	1.14040.99	93'672.95	-28'101.90	65'571.05
10354	Sanierung Liftanlage Gemeindehaus	2023		73'689.20	0	73'689.20
Total 1.14040.01				21'017'979.38	-9'555'284.90	11'462'694.48

Bilanzkonto: 1.14041.01 Hochbauten Wasserwerk

Anlage-Nr	Bezeichnung	Erwerbsjahr	WB-Konto	Investitionen	Abschreibungen	Restwert 31.12.
10291	Sanierung Reservoir Maiengrün	2017	1.14041.99	95'225.00	-19'044.90	76'180.10
10301	Sanierung Reservoir Vorstadt	2018	1.14041.99	153'192.35	-21'984.50	131'307.85
Total 1.14041.01				248'417.35	-40'929.40	207'487.95

Bilanzkonto: 1.14045.01 Hochbauten Wärmeverbund

Anlage-Nr	Bezeichnung	Erwerbsjahr	WB-Konto	Investitionen	Abschreibungen	Restwert 31.12.
10273	Filteranlage	2017	1.14045.99	71'284.90	-21'385.50	49'899.40
10279	Holzsplitzelheizung Zinsmatten	2015	1.14045.99	166'246.25	-74'810.70	91'435.55
10363	Kammerhöhung Wärmeverbund Zinsmatten	2023		50'063.05	0	50'063.05
						Restwert 31.12.

Mandant: Gemeinde Hägglingen

Saldonachweis pro Bilanzkonto 2023

Total 1.14045.01				287'594.20	-96'196.20	191'398.00
Bilanzkonto: 1.14050.01 Waltungen allgemeiner Haushalt						
<u>Anlage-Nr</u>	<u>Bezeichnung</u>	<u>Erwerbsjahr</u>	<u>WB-Konto</u>	<u>Investitionen</u>	<u>Abschreibungen</u>	<u>Restwert 31.12.</u>
10118	Wald Meiegrün	2013		2'849.00	0	2'849.00
10119	Wald Haneberg	2013		24.00	0	24.00
10120	Wald Haneger, Igelweid	2013		325.00	0	325.00
10121	Wald Bünt	2013		55.00	0	55.00
10122	Wald Langacher	2013		5.00	0	5.00
Total 1.14050.01				3'258.00	0	3'258.00

Bilanzkonto: 1.14060.01 Mobilien allgemeiner Haushalt

<u>Anlage-Nr</u>	<u>Bezeichnung</u>	<u>Erwerbsjahr</u>	<u>WB-Konto</u>	<u>Investitionen</u>	<u>Abschreibungen</u>	<u>Restwert 31.12.</u>
10054	Feuerwehrfahrzeug und Helme	2008	1.14060.99	37'901.25	-37'900.25	1.00
10080	Geräteträger Bauamt	2007	1.14060.99	137'352.05	-137'351.05	1.00
10082	Pikettfahrzeug	2008	1.14060.99	71'500.00	-71'499.00	1.00
10177	Ausrüstung Feuerwehr	2010	1.14060.99	51'071.00	-51'070.00	1.00
10182	Ersatzbeschaffungen Feuerwehr	2012	1.14060.99	86'687.20	-86'686.20	1.00
10192	Kommunalfahrzeug Bauamt	2014	1.14060.99	83'835.60	-50'301.45	33'534.15
10254	Tanklöschfahrzeug	2016	1.14060.99	299'710.45	-159'848.00	139'862.45
10265	Schulmobiliar	2017	1.14060.99	196'370.85	-196'369.85	1.00
10289	EDV Anlage	2017	1.14060.99	97'999.50	-97'998.50	1.00
10292	Ausrüstung Feuerwehr	2017	1.14060.99	79'411.30	-79'410.30	1.00
10345	Kommunalfahrzeug (2022)	2022	1.14060.99	66'397.05	-13'279.40	53'117.65
Total 1.14060.01				1'208'236.25	-981'714.00	226'522.25

Bilanzkonto: 1.14061.01 Mobilien Wasserwerk

<u>Anlage-Nr</u>	<u>Bezeichnung</u>	<u>Erwerbsjahr</u>	<u>WB-Konto</u>	<u>Investitionen</u>	<u>Abschreibungen</u>	<u>Restwert 31.12.</u>
10047	Wasseruhren	2007	1.14061.99	241'380.40	-241'379.40	1.00
10333	Anschaffung Ultraschall-Wasserzähler (2021)	2021	1.14061.99	163'684.25	-32'736.90	130'947.35
Total 1.14061.01				405'064.65	-274'116.30	130'948.35

Bilanzkonto: 1.14070.10 Anlagen im Bau, Strassen / Verkehrswege allgemeiner Haushalt

<u>Anlage-Nr</u>	<u>Bezeichnung</u>	<u>Erwerbsjahr</u>	<u>WB-Konto</u>	<u>Investitionen</u>	<u>Abschreibungen</u>	<u>Restwert 31.12.</u>

Mandant: Gemeinde Hägglingen

Saldonachweis pro Bilanzkonto 2023

10299	Modernisierung der Strassenbeleuchtung	2018	188'125.45	0	188'125.45
10338	Projektierung Sanierung Geissmann-Ackermann-Strasse	2021	38'391.75	0	38'391.75
Total 1.14070.10			226'517.20	0	226'517.20

Bilanzkonto: 1.14070.20 Anlagen im Bau, Wasserbau allgemeiner Haushalt

Anlage-Nr	Bezeichnung	Erwerbsjahr	WB-Konto	Investitionen	Abschreibungen	Restwert 31.12.
10271	Offenlegung Schwetlibach	2015		380'436.60	0	380'436.60
10362	Verlegung Schwetlibach K384 1. Etappe Zentrumstrasse	2023		106'275.65	0	106'275.65
Total 1.14070.20				486'712.25	0	486'712.25

Bilanzkonto: 1.14070.30 Anlagen im Bau, Tiefbauten allgemeiner Haushalt

Anlage-Nr	Bezeichnung	Erwerbsjahr	WB-Konto	Investitionen	Abschreibungen	Restwert 31.12.
10282	Projektierung Kehrriedeponie-Sanierung Birch	2017		0.00	0	0.00
Total 1.14070.30				0.00	0	0.00

Bilanzkonto: 1.14070.40 Anlagen im Bau, Hochbauten allgemeiner Haushalt

Anlage-Nr	Bezeichnung	Erwerbsjahr	WB-Konto	Investitionen	Abschreibungen	Restwert 31.12.
10312	Vorprojekt Sanierung Turn- und Mehrzweckhalle	2019		188'868.10	0	188'868.10
10342	Heizungersatz Mehrzweckhalle	2022		458'394.25	0	458'394.25
10343	Erneuerung Mehrzweckhalle	2022		5'826'088.85	0	5'826'088.85
10355	Schulraumerweiterung Schulhaus Bühl	2023		83'017.30	0	83'017.30
Total 1.14070.40				6'556'368.50	0	6'556'368.50

Bilanzkonto: 1.14071.30 Anlagen im Bau, Tiefbauten Wasserwerk

Anlage-Nr	Bezeichnung	Erwerbsjahr	WB-Konto	Investitionen	Abschreibungen	Restwert 31.12.
10346	Projektierung Sanierung Wasserleitung Geissmann-Ackerma...	2022		1'201.05	0	1'201.05
10356	Sanierung Wasserleitung K384 1. Etappe Zentrumstr. (Wasser)	2023		16'032.15	0	16'032.15
Total 1.14071.30				17'233.20	0	17'233.20

Bilanzkonto: 1.14072.30 Anlagen im Bau, Tiefbauten Abwasserbeseitigung

Anlage-Nr	Bezeichnung	Erwerbsjahr	WB-Konto	Investitionen	Abschreibungen	Restwert 31.12.

Mandant: Gemeinde Höggingen

Saldonachweis pro Bilanzkonto 2023

10285	Kanalisation Huematten	2016			96'054.05	0	96'054.05
10351	Projektierung Sanierung Kanalisation Geissmann-Ackermann...	2022			19'783.80	0	19'783.80
10360	Sanierung Kanalisation K384 1. Etappe Zentrumstr. (Abwasser)	2023			5'530.75	0	5'530.75
Total 1.14072.30					121'368.60	0	121'368.60

Bilanzkonto: 1.14270.01 Immaterielle Anlagen in Realisierung allgemeiner Haushalt

<u>Anlage-Nr</u>	<u>Bezeichnung</u>	<u>Erwerbsjahr</u>	<u>WB-Konto</u>	<u>Investitionen</u>	<u>Abschreibungen</u>	<u>Restwert 31.12.</u>
10324	Umlegung Schwetfibach (Zentrum-, Oberdorfstrasse, Vorstad...	2019		54'820.55	0	54'820.55
Total 1.14270.01				54'820.55	0	54'820.55

Bilanzkonto: 1.14271.01 Immaterielle Anlagen in Realisierung Wasserwerk

<u>Anlage-Nr</u>	<u>Bezeichnung</u>	<u>Erwerbsjahr</u>	<u>WB-Konto</u>	<u>Investitionen</u>	<u>Abschreibungen</u>	<u>Restwert 31.12.</u>
10318	Sanierung Wasserleitung (Zentrum-, Oberdorfstrasse, Vorsta...	2019		9'533.80	0	9'533.80
Total 1.14271.01				9'533.80	0	9'533.80

Bilanzkonto: 1.14272.01 Immaterielle Anlagen in Realisierung Abwasserbeseitigung

<u>Anlage-Nr</u>	<u>Bezeichnung</u>	<u>Erwerbsjahr</u>	<u>WB-Konto</u>	<u>Investitionen</u>	<u>Abschreibungen</u>	<u>Restwert 31.12.</u>
10322	Sanierung Kanalisation (Zentrum-, Oberdorfstrasse, Vorstadt)...	2019		44'602.20	0	44'602.20
Total 1.14272.01				44'602.20	0	44'602.20

Bilanzkonto: 1.14290.01 Übrige immaterielle Anlagen allgemeiner Haushalt

<u>Anlage-Nr</u>	<u>Bezeichnung</u>	<u>Erwerbsjahr</u>	<u>WB-Konto</u>	<u>Investitionen</u>	<u>Abschreibungen</u>	<u>Restwert 31.12.</u>
10058	Nutzungsplanung	2014	1.14290.99	11'976.70	-108'000.00	11'976.70
10081	Vermessung Vermarkung	2008	1.14290.99	198'595.60	-198'594.60	1.00
10162	Generelles Entwässerungsprojekt	2008	1.14290.99	253'765.25	-253'764.25	1.00
Total 1.14290.01				572'337.55	-560'358.85	11'978.70

Bilanzkonto: 1.14291.01 Übrige immaterielle Anlagen Wasserwerk

<u>Anlage-Nr</u>	<u>Bezeichnung</u>	<u>Erwerbsjahr</u>	<u>WB-Konto</u>	<u>Investitionen</u>	<u>Abschreibungen</u>	<u>Restwert 31.12.</u>
10319	Grundwasserfassung Dottikermatten Untersuchung (2019)	2019	1.14291.99	80'558.45	-32'223.40	48'335.05
Total 1.14291.01				80'558.45	-32'223.40	48'335.05

Mandant: Gemeinde Häggingen

Saldonachweis pro Bilanzkonto 2023

Anlage-Nr	Bezeichnung	Erwerbsjahr	WB-Konto	Investitionen	Abschreibungen	Restwert 31.12.
10352	Liegenschaftskataster Hausanschlüsse Abwasser (2022)	2022	1.14292.99	52'551.52	-5'255.15	47'296.37
Total 1.14292.01				52'551.52	-5'255.15	47'296.37

Bilanzkonto: 1.14541.01 Beteiligung IKA Wasser2035

Anlage-Nr	Bezeichnung	Erwerbsjahr	WB-Konto	Investitionen	Abschreibungen	Restwert 31.12.
10348	Dotationskapital IKA Wasser 2035	2022		30'000.00	0	30'000.00
Total 1.14541.01				30'000.00	0	30'000.00

Bilanzkonto: 1.14560.01 Genossenschaftskapital Solaranlage

Anlage-Nr	Bezeichnung	Erwerbsjahr	WB-Konto	Investitionen	Abschreibungen	Restwert 31.12.
10278	Genossenschaftskapital Solaranlage	2014		5'000.00	0	5'000.00
Total 1.14560.01				5'000.00	0	5'000.00

Bilanzkonto: 1.14610.01 Investitionsbeiträge an Kantone und Konkordate allgemeiner Haushalt

Anlage-Nr	Bezeichnung	Erwerbsjahr	WB-Konto	Investitionen	Abschreibungen	Restwert 31.12.
10283	Rad- und Gehweg Dottikerstrasse	2019		0.00	0	0.00
Total 1.14610.01				0.00	0	0.00

Bilanzkonto: 1.14620.01 Investitionsbeiträge an Gemeinden und Gemeindezweckverbände allgemeiner Haushalt

Anlage-Nr	Bezeichnung	Erwerbsjahr	WB-Konto	Investitionen	Abschreibungen	Restwert 31.12.
10019	Sanitätshilfestelle Dottikon	1993	1.14620.99	251'022.00	-215'161.65	35'860.35
10181	Beitrag Zivilschutzanlage	2002	1.14620.99	97'310.00	-61'166.45	36'143.55
10310	Investitionsbeitrag Erneuerung Informatik Kreisschule am Mai...	2020	1.14620.99	164'416.20	-164'415.20	1.00
10314	Investitionsbeitrag Erneuerung Informatik Primarschule am M...	2020	1.14620.99	200'077.35	-200'076.35	1.00
Total 1.14620.01				712'825.55	-640'819.65	72'005.90

Bilanzkonto: 1.14622.01 Investitionsbeiträge an Gemeinden und Gemeindezweckverbände Abwasserbeseitigung

Anlage-Nr	Bezeichnung	Erwerbsjahr	WB-Konto	Investitionen	Abschreibungen	Restwert 31.12.
10149	ARA Falkenmatt	2000	1.14622.99	1'947'338.10	-1'168'402.80	778'935.30
10187	Abwasserverband Falkenmatt / Sanierung Verbandskanal	2014	1.14622.99	120'308.35	-27'069.30	93'239.05
10251	ARA Schlammbehandlung / Prozessleitsystem	2017	1.14622.99	268'176.00	-160'905.60	107'270.40

Mandant: Gemeinde Hägglingen

Saldonachweis pro Bilanzkonto 2023

Total 1.14622.01				2'335'822.45	-1'356'377.70	979'444.75
Bilanzkonto: 1.14650.01 Investitionsbeiträge an private Unternehmungen allgemeiner Haushalt						
<u>Anlage-Nr</u>	<u>Bezeichnung</u>	<u>Erwerbsjahr</u>	<u>WB-Konto</u>	<u>Investitionen</u>	<u>Abschreibungen</u>	<u>Restwert 31.12.</u>
10293	Beitrag an Kunststeinsbahn Wohlen	2017	1.14650.99	60'000.00	-10'285.80	49'714.20
Total 1.14650.01				60'000.00	-10'285.80	49'714.20
Bilanzkonto: 1.14690.01 Investitionsbeiträge an Anlagen im Bau allgemeiner Haushalt						
<u>Anlage-Nr</u>	<u>Bezeichnung</u>	<u>Erwerbsjahr</u>	<u>WB-Konto</u>	<u>Investitionen</u>	<u>Abschreibungen</u>	<u>Restwert 31.12.</u>
10328	Sanierung Bushaltestellen Mitteldorf	2020		6'703.70	0	6'703.70
10344	Sanierung K384 1. Etappe Zentrumstrasse (Strasse)	2022		10'815.00	0	10'815.00
Total 1.14690.01				17'518.70	0	17'518.70
Bilanzkonto: 1.20681.01 Passivierte Investitionsbeiträge vom Kanton allgemeiner Haushalt						
<u>Anlage-Nr</u>	<u>Bezeichnung</u>	<u>Erwerbsjahr</u>	<u>WB-Konto</u>	<u>Investitionen</u>	<u>Abschreibungen</u>	<u>Restwert 31.12.</u>
10313	Beitrag Swisslos-Sportfonds Aargau neue Turnhalle (2019)	2019		0.00	0	0.00
Total 1.20681.01				0.00	0	0.00
Bilanzkonto: 1.20687.10 Passivierte Investitionsbeiträge von privaten Haushalten Wasserwerk						
<u>Anlage-Nr</u>	<u>Bezeichnung</u>	<u>Erwerbsjahr</u>	<u>WB-Konto</u>	<u>Investitionen</u>	<u>Abschreibungen</u>	<u>Restwert 31.12.</u>
10247	Anschlussgebühren WV 2014	2014	1.20687.10	112'426.25	-50'591.70	61'834.55
10269	Anschlussgebühren WV 2015	2015	1.20687.10	33'486.35	-13'392.00	20'094.35
10280	Anschlussgebühren WV 2016	2016	1.20687.10	135'592.45	-47'459.00	88'133.45
10294	Anschlussgebühren WV 2017	2017	1.20687.10	51'526.65	-15'458.10	36'068.55
10302	Anschlussgebühren WV 2018	2018	1.20687.10	48'637.20	-12'159.25	36'477.95
10320	Anschlussgebühren WV 2019	2019	1.20687.10	81'215.00	-16'243.00	64'972.00
10334	Anschlussgebühren WV 2020	2020	1.20687.10	91'569.60	-13'735.50	77'834.10
10339	Anschlussgebühren WV 2021	2021	1.20687.10	185'437.45	-18'543.70	166'893.75
10349	Anschlussgebühren WV 2022	2022	1.20687.10	90'037.40	-4'501.85	85'535.55
10358	Anschlussgebühren WV 2023	2023		236'734.00	0	236'734.00
Total 1.20687.10				1'066'662.35	-192'084.10	874'578.25

Mandant: Gemeinde Höggingen

Saldonachweis pro Bilanzkonto 2023

Bilanzkonto: 1.20687.20 Passivierte Investitionsbeiträge von privaten Haushalten Abwasserbeseitigung

Anlage-Nr	Bezeichnung	Erwerbsjahr	WB-Konto	Investitionen	Abschreibungen	Restwert 31.12.
10248	Anschlussgebühren AW 2014	2014	1.20687.20	310'694.60	-139'812.65	170'881.95
10270	Anschlussgebühren AW 2015	2015	1.20687.20	122'217.20	-48'886.80	73'330.40
10281	Anschlussgebühren AW 2016	2016	1.20687.20	436'002.00	-152'600.00	283'402.00
10295	Anschlussgebühren AW 2017	2017	1.20687.20	165'437.05	-49'631.10	115'805.95
10304	Anschlussgebühren AW 2018	2018	1.20687.20	135'633.50	-33'908.50	101'725.00
10323	Anschlussgebühren AW 2019	2019	1.20687.20	262'152.55	-52'430.60	209'721.95
10335	Anschlussgebühren AW 2020	2020	1.20687.20	226'254.30	-33'938.10	192'316.20
10340	Anschlussgebühren AW 2021	2021	1.20687.20	414'564.85	-41'456.50	373'108.35
10353	Anschlussgebühren AW 2022	2022	1.20687.20	198'173.25	-9'908.65	188'264.60
10361	Anschlussgebühren AW 2023	2023	1.20687.20	54'1775.10	0	54'1775.10
Total 1.20687.20				2'812'904.40	-562'572.90	2'250'331.50

112

Bilanzkonto: 1.20687.50 Passivierte Investitionsbeiträge von privaten Haushalten Wärmeverbund Zinsmatten

Anlage-Nr	Bezeichnung	Erwerbsjahr	WB-Konto	Investitionen	Abschreibungen	Restwert 31.12.
10341	Anschlussgebühren Wärmeverbund 2021	2021	1.20687.50	16'215.60	-1'621.60	14'594.00
Total 1.20687.50				16'215.60	-1'621.60	14'594.00
Gesamt-Total				59'571'120.99	-20'888'770.55	38'682'350.44

Zusätzliche Angaben Einwohnergemeinde Hägglingen

Anlagekategorien

Die verwendeten Anlagekategorien entsprechen dem Anhang 1 der Finanzverordnung.

Kat.	Anlagekategorie	Abschreibungsdauer in Jahren
1	Grundstücke	keine planmässige Abschreibung
2	Gebäude, Hochbauten	35
2a	Containerbauten, Fahrnisbauten	20
2b	Heizsysteme, Photovoltaikanlagen	20
3	Strassen, Plätze, Friedhof	40
3a	Naturstrassen (nicht asphaltierte Strassen)	10
3b	Sportplätze (Rasen- und Hartplätze)	20
3c	Kunstrasenplätze	10
4	Kanal-/Leitungsnetze, Gewässerbauten	50
4a	Fernwärmenetz	35
5	Installationen, Ein- und Ausbauten bei Gebäuden	10-15
6	Abfallanlagen (Installationen, Einbauten)	30
7	Mobilien, Maschinen, Ausstattungen, allg. Fahrzeuge	5-10
8	Spezialfahrzeuge (Strassenreinigung)	15
8a	Kleintanklöschfahrzeug, Kommandofahrzeug, Strassenrettungsfahrzeug	15
8b	Schweres und überschweres Pikettfahrzeug, schweres Schlauchverlegefahrzeug, Wechselladefahrzeug	25
8c	Andere Feuerwehrfahrzeuge	20
9	Immaterielle Anlagen, Software	5
10	Orts-, Regionalplanungen	10
11	Informatik- und Kommunikationssysteme	3-5
11a	Datenübertragungsnetz	15-25
12	Investitionsbeiträge	nach Nutzungsdauer des Objektes
12a	Anschlussgebühren	20
13	Anlagen im Bau	keine planmässige Abschreibung
14	Darlehen des Verwaltungsvermögens	keine planmässige Abschreibung
15	Beteiligungen, Grundkapitalien	keine planmässige Abschreibung
16	Abweichungen zu den vorgenannten Kategorien und/oder Abschreibungsdauer	Mit Zustimmung des Departements Volkswirtschaft und Inneres

Aktivierungsgrenze

Die für die Gemeinde Hägglingen geltende Aktivierungsgrenze von 50'000 Franken (Einwohner 1'000 – 5'000) leitet sich aus dem § 5 der Finanzverordnung ab.

Wertberichtigungen

Die vorliegende Jahresrechnung enthält eine pauschale Wertberichtigung auf Steuerforderungen von 5 % im Betrag von CHF 39'786. Im Jahr 2023 erfolgten keine Einzelwertberichtigungen. Die Vornahme dieser Korrekturen beruht auf aktuellen Betreibungsverfahren und ergriffenen Rechtsmitteln.